

**РАБОЧИЕ ПРОГРАММЫ ПРАКТИК
УЧЕБНОГО ПЛАНА ПО СПЕЦИАЛЬНОСТИ
08.05.01 СТРОИТЕЛЬСТВО УНИКАЛЬНЫХ ЗДАНИЙ И
СООРУЖЕНИЙ**

Направленность «Строительство высотных и большепролетных зданий и сооружений»


2021

Руководитель направления подготовки,
Декан ИСИ, к.т.н., доцент  Артюшин Д.В.



МИНИСТЕРСТВО ОБРАЗОВАНИЯ И НАУКИ РОССИЙСКОЙ ФЕДЕРАЦИИ
Федеральное государственное бюджетное образовательное учреждение
высшего образования
«Пензенский государственный университет архитектуры и строительства»

УТВЕРЖДАЮ
Руководитель направления подготовки
08.05.01 Строительство уникальных зданий и сооружений

код и наименование направления подготовки
 /Артюшин Д.В./
 «___» _____ 20__ г.

РАБОЧАЯ ПРОГРАММА

Шифр	Наименование дисциплины
Б2.О.01(У)	Изыскательская геологическая практика
Б2.О.02(У)	Изыскательская геодезическая практика
Б2.В.01(У)	Ознакомительная практика
Б2.В.02(П)	Технологическая практика
Б2.В.03(П)	Технологическая практика
Б2.В.04(П)	Проектная практика
Б2.В.05(П)	Исполнительская практика
Б2.В.06(П)	Научно-исследовательская работа
Б2.В.07(Пд)	Производственная преддипломная практика


Код направления подготовки / специальности	08.05.01
Направление подготовки / специальность	Строительство уникальных зданий и сооружений
Наименование ООП (направленность / профиль)	специализация N 1 "Строительство высотных и большепролетных зданий и сооружений"
Год начала реализации ООП	20__
Уровень образования	Специалитет
Форма обучения	очная
Год разработки/обновления	20__

Разработчики:


должность	ученая степень, ученое звание	ФИО
доцент	к.т.н., доцент	Хрянина О.В.
доцент	к.т.н., доцент	Тюкленкова Е.П.
доцент	к.т.н.	Арискин М.В.

Рабочая программа дисциплины разработана и одобрена кафедрой (структурным подразделением) «Строительные конструкции».

Заведующий кафедрой
 (руководитель структурного подразделения)


 подпись / Ласьков Н.Н./
 ФИО

Руководитель основной образовательной программы


 Подпись, ФИО /Артюшин Д.В./

Рабочая программа утверждена методической комиссией _____ (института/факультета)
 протокол № _____ от «_____» _____ 20__ г.

Председатель методической комиссии


 подпись / Викторова О.Л./
 ФИО

Блок 2. Практика

	Очная форма обучения		Заочная форма обучения		Очно-заочная форма обучения	
	Неделя / з.е.	Курс, семестр	Неделя / з.е.	Курс	Неделя / з.е.	Курс, семестр
Б2.О.01(У) Изыскательская геологическая практика						
Объем практики (з.е.)	2	1,2				
Продолжительность практики (недель)	2					
Б2.О.02(У) Изыскательская геодезическая практика						
Объем практики (з.е.)	4	1,2				
Продолжительность практики (недель)	2					
Б2.О.03(У) Ознакомительная практика						
Объем практики (з.е.)	4	2,4				
Продолжительность практики (недель)	3					
Б2.О.04(П) Технологическая практика						
Объем практики (з.е.)	4	2,4				
Продолжительность практики (недель)	3					
Б2.О.05(П) Технологическая практика						
Объем практики (з.е.)	4	3,6				
Продолжительность практики (недель)	6					
Б2.О.06(П) Проектная практика						
Объем практики (з.е.)	8	4,8				
Продолжительность практики (недель)	6					
Б2.О.07(П) Исполнительская практика						
Объем практики (з.е.)	6	5, А				
Продолжительность практики (недель)	6					
Б2.О.08(П) Научно-исследовательская работа						
Объем практики (з.е.)	6	6,С				
Продолжительность практики (недель)	6					
Б2.О.09(Пд) Производственная преддипломная практика						
Объем практики (з.е.)	18	6,С				
Продолжительность практики (недель)	12					

Оглавление

I. Б2.О.01(У) Изыскательская геологическая практика	4
II. Б2.О.02(У) Изыскательская геодезическая практика	23
III.Б2.В.01(У) Ознакомительная практика.....	32
IV.Б2.В.02(П) Технологическая практика	43
V.Б2.В.03(П) Технологическая практика.....	56
VI.Б2.В.04(П) Проектная практика.....	68
VII.Б2.В.05(П) Исполнительская практика.....	82
VIII.Б2.В.06(П) Научно-исследовательская работа	94
IX.Б2.В.07(Пд) Производственная преддипломная практика	107

Рабочая программа УЧЕБНОЙ ПРАКТИКИ

Шифр	Наименование типа практики
Б2.О.01(У)	Изыскательская геологическая практика

Код направления подготовки / специальности	08.05.01
Направление подготовки / специальность	Строительство уникальных зданий и сооружений
Наименование ООП (направленность / профиль)	"Строительство высотных и большепролетных зданий и сооружений"
Год начала реализации ООП	20__
Уровень образования	специалитет
Форма обучения	Очная
Год разработки/обновления	20__

Разработчики:

должность	ученая степень, ученое звание	ФИО
доцент кафедры «Геотехника и дорожное строительство»	к.т.н.	Хрянина О.В.

Рабочая программа дисциплины разработана и одобрена кафедрой (структурным подразделением) «Геотехника и дорожное строительство».

Заведующий кафедрой

(руководитель структурного подразделения)

_____ / Глухов В.С. /
Подпись, ФИО

Руководитель основной образовательной
программы

_____ / _____ /
Подпись, ФИО

Рабочая программа утверждена методической комиссией _____ (института/факультета) протокол № _____ от «_____» _____ 20__ г.

Председатель методической комиссии

_____ / _____ /
Подпись, ФИО

1. ЦЕЛИ И ЗАДАЧИ ПРАКТИКИ

Программа составлена в соответствии с требованиями Федерального государственного образовательного стандарта высшего образования по направлению подготовки 08.05.01 Строительство уникальных зданий и сооружений.

Цель практики

– формирование компетенций обучающегося в области инженерно-геологических изысканий в строительстве.

– практическое закрепление и углубление теоретических знаний, полученных в процессе освоения дисциплины «Инженерная геология», путем натуральных наблюдений и изучения геологического строения территории, наиболее представительных грунтов, ознакомление с основными этапами геологического развития региона в целом и района проведения практики как объекта проявления деятельности экзогенных и техногенных процессов, освоение приемов и методов составления первичной геологической документации;

– изучение влияния строительных работ и эксплуатации зданий и сооружений на природную геологическую среду;

– приобретение первичных умений и навыков профессиональной работы.

Задачи практики

– получение первичных профессиональных умений и навыков выявления инженерно-геологических условий строительства для различных зданий, инженерных сооружений;

– графическое наглядное изображение форм рельефа, геологического строения участков застройки или подлежащих застройке;

– получение практических профессиональных навыков работы на геологическом обнажении, обработка и обобщение материалов наблюдений за природными явлениями в камеральных условиях, составление первичной геологической документации, её интерпретация и увязка с теоретическими знаниями и геологической информацией по данным треста инженерно-строительных изысканий г. Пензы (ПензТИСИЗ).

– непосредственное знакомство с проблемами охраны природной среды от возможных вредных последствий инженерно-хозяйственной деятельности человека.

2. ПЕРЕЧЕНЬ ПЛАНИРУЕМЫХ РЕЗУЛЬТАТОВ ОБУЧЕНИЯ ПО ДИСЦИПЛИНЕ, СООТНЕСЕННЫХ С ПЛАНИРУЕМЫМИ РЕЗУЛЬТАТАМИ ОСВОЕНИЯ ОБРАЗОВАТЕЛЬНОЙ ПРОГРАММЫ

Код и наименование компетенции (результат освоения)	Код и наименование индикатора достижения компетенции
ОПК-1 Способен решать прикладные задачи строительной отрасли, используя теорию и методы фундаментальных наук	ОПК-1.1 Выявление и классификация физических и химических процессов, протекающих на объекте профессиональной деятельности
	ОПК-1.11 Оценка воздействия техногенных факторов на состояние окружающей среды
ОПК-2. Способен анализировать и представлять информацию, применять информационные и компьютерные технологии для работы с информацией и приобретения новых знаний в профессиональной деятельности, применять в проектной деятельности средства автоматизированного проектирования	ОПК-2.2 Оценка достоверности информации о заданном объекте
ОПК-3. Способен принимать решения в профессиональной деятельности, используя теоретические основы, нормативно-правовую базу, практический опыт капитального строительства, а также знания о современном уровне его развития	ОПК-3.1 Описание основных сведений об объектах и процессах профессиональной деятельности посредством использования профессиональной терминологии
	ОПК-3.3 Формулирование задачи в сфере профессиональной деятельности на основе знания проблем отрасли и опыта их решения
	ПК-3.4 Выбор нормативно-правовых, нормативнотехнических или нормативно-методических документов для решения задач

Код и наименование компетенции (результат освоения)	Код и наименование индикатора достижения компетенции
	профессиональной деятельности
	ОПК-3.5 Выбор способа или методики решения задачи профессиональной деятельности на основе нормативнотехнической документации и знания проблем отрасли, опыта их решения
	ОПК-3.6 Составление перечней работ и ресурсов, необходимых для решения задачи в сфере профессиональной деятельности
	ОПК-3.8 Оценка инженерно-геологических условий строительства, выбор мероприятий по предупреждению опасных инженерно-геологических процессов (явлений), а также защите от их последствий
ОПК-5. Способен участвовать в инженерных изысканиях и осуществлять техническое руководство проектно-изыскательскими работами в строительной отрасли	ОПК-5.1 Определение состава работ по инженерным изысканиям в соответствии с заданием
	ОПК-5.2 Выбор нормативных документов, регламентирующих проведение и организацию изысканий в строительстве
	ОПК-5.3 Определение потребности в ресурсах и установление сроков проведения проектно-изыскательских работ
	ОПК-5.5 Выбор способа выполнения инженерногеологических изысканий для строительства
	ОПК-5.7 Выполнение основных операций инженерногеологических изысканий для строительства
	ОПК-5.8 Документирование результатов инженерных изысканий
	ОПК-5.9 Выбор способа и выполнение обработки результатов инженерных изысканий
	ОПК-5.10 Оформление и представление результатов инженерных изысканий
	ОПК-5.11 Контроль соблюдения охраны труда при выполнении работ по инженерным изысканиям

Код и наименование индикатора достижения компетенции	Результат обучения по дисциплине
ОПК-1.1 Выявление и классификация физических и химических процессов, протекающих на объекте профессиональной деятельности	Знает геологические процессы и явления Имеет навыки (основного уровня) выявления и классификации по материалам изысканий опасных геологических процессов и явлений
ОПК-1.11 Оценка воздействия техногенных факторов на состояние окружающей среды	Имеет навыки (начального уровня) оценки воздействия техногенных факторов на окружающую среду
ОПК-2.2 Оценка достоверности информации о заданном объекте	Имеет навыки (начального уровня) оценки достоверности информации, изложенной в задании на производство инженерных изысканий по результатам рекогносцировки участка строительства
ОПК-3.1 Описание основных сведений об объектах и процессах профессиональной деятельности посредством использования профессиональной терминологии	Знает основную терминологию об объектах и процессах инженерной геологии; Имеет навыки (основного уровня) использования профессиональной терминологии при описании объектов и процессов (системы взаимодействия фундамент – грунтовое основание);
ОПК-3.3 Формулирование задачи в сфере профессиональной деятельности на основе знания проблем отрасли и опыта их решения	Знает фундаментальные основы, базовые понятия, категории и закономерности инженерно-геологических изысканий; Знает основные проблемы в сфере инженерногеологических изысканий применительно к ответственным сооружениям и эффективные методы их решения; Имеет навыки (начального уровня) формулирования задач инженерно-геологических изысканий;
ПК-3.4 Выбор нормативно-правовых, нормативнотехнических или нормативно-методических документов для решения задач профессиональной деятельности	Знает перечень нормативных документов в сфере инженерно-геологических изысканий; Знает принципы выбора и методические документы для решения задач профессиональной деятельности; Имеет навыки (начального уровня) выбора нормативнотехнических (нормативно-методических) документов для разработки мероприятий защиты от опасных геологических и инженерно-геологических процессов;

Код и наименование индикатора достижения компетенции	Результат обучения по дисциплине
ОПК-3.5 Выбор способа или методики решения задачи профессиональной деятельности на основе нормативотехнической документации и знания проблем отрасли, опыта их решения	Знает методы и методики проведения инженерногеологических изысканий; Имеет навыки (начального уровня) выбора методики проведения инженерно-геологических изысканий, применительно к конструктивным особенностям сооружений и сложности инженерно-геологических условий; Имеет навыки (начального уровня) применения методик проведения инженерно-геологических изысканий;
ОПК-3.6 Составление перечней работ и ресурсов, необходимых для решения задачи в сфере профессиональной деятельности	Знает основные работы, необходимые для проведения инженерно-геологических изысканий; Знает основные ресурсы, необходимые для проведения инженерно-геологических изысканий; Имеет навыки (начального уровня) составления перечней работ и ресурсов, необходимые для решения задач в сфере инженерно-геологических изысканий;
ОПК-3.8 Оценка инженерно-геологических условий строительства, выбор мероприятий по предупреждению опасных инженерно-геологических процессов (явлений), а также защите от их последствий	Знает природные и техногенные факторы влияния на инженерно-геологические условия территории и развитие опасных геологических процессов; Имеет навыки (начального уровня) оценки инженерногеологических условий территории строительства; Имеет навыки (начального уровня) выбора мероприятий по защите сооружений от проявления опасных геологических и инженерно-геологических процессов;
ОПК-5.1 Определение состава работ по инженерным изысканиям в соответствии с заданием	Знает основные работы, необходимые для проведения инженерно-геологических изысканий; Знает основные ресурсы, необходимые для проведения инженерно-геологических изысканий; Имеет навыки (начального уровня) составления перечней работ и ресурсов, необходимые для решения задач в сфере инженерно-геологических изысканий;
ОПК-5.2 Выбор нормативных документов, регламентирующих проведение и организацию изысканий в строительстве	Знает основные действующие нормативные документы (общероссийские и региональные), методическую и инструктивную литературу, используемую при проведении инженерно-геологических изысканий, виды инженерногеологических изысканий, их задачи и роль в строительстве; Имеет навыки (начального уровня) выбора нормативотехнических (нормативно-методических) документов для организации и проведения инженерно-геологических изысканий; Имеет навыки (основного уровня) работы с основными нормативными документами, регламентирующими производство инженерных изысканий в строительстве (СП 47.13330 2016; СП 22.13330 2011);
ОПК-5.3 Определение потребности в ресурсах и установление сроков проведения проектно-изыскательских работ	Знает состав и объем изысканий для конкретного объекта, соответствующий действующим нормативным документам; Знает технические средства, необходимые для выполнения запланированных объемов инженерно-геологических изысканий; Имеет навыки (начального уровня) определения состава и объема инженерно-геологических изысканий на основании сложности условий строительства и конструктивных особенностей проектируемых зданий и сооружений и составления календарного плана проведения инженерно-геологических изысканий;
ОПК-5.5 Выбор способа выполнения инженерногеологических изысканий для строительства	Знает методы и средства, применяемые при выполнении инженерно-геологических изысканий; Имеет навыки (начального уровня) составления программы производства инженерно-геологических изысканий;
ОПК-5.7 Выполнение основных операций инженерногеологических изысканий для строительства	Знает основную методику проведения инженерно-геологических изысканий (инженерно-геологическую съемку) и этапность и последовательность проведения основных изыскательских работ Имеет навыки (начального уровня) рекогносцировочных работ; Имеет навыки (начального уровня) проходки горных выработок (рытье шурфов), закопшек; Имеет навыки (основного уровня) натуральных испытаний грунтов для определения их физических, фильтрационных, прочностных и деформационных свойств;

Код и наименование индикатора достижения компетенции	Результат обучения по дисциплине
ОПК-5.8 Документирование результатов инженерных изысканий	Знает правила составления и оформления инженерно-геологической документации; Имеет навыки (начального уровня) оформления полевых дневников при инженерно-геологических изысканиях;
ОПК-5.9 Выбор способа и выполнение обработки результатов инженерных изысканий	Знает способы обработки результатов инженерно-геологических изысканий (в том числе картирование); Имеет навыки (основного уровня) построения геологических карт и разрезов, в том числе с помощью специальных компьютерных программ;
ОПК-5.10 Оформление и представление результатов инженерных изысканий	Имеет навыки (начального уровня) применения данных инженерно-геологических изысканий к задачам строительства Имеет навыки (основного уровня) составления технического отчета по инженерно-геологическим изысканиям
ОПК-5.11 Контроль соблюдения охраны труда при выполнении работ по инженерным изысканиям	Знает нормативные документы, регламентирующие контроль охраны труда при выполнении работ по инженерно-геологическим изысканиям; Имеет навыки (основного уровня) соблюдения охраны труда при инженерных изысканиях в строительстве;

3. МЕСТО ПРАКТИКИ В СТРУКТУРЕ ОБРАЗОВАТЕЛЬНОЙ ПРОГРАММЫ ВО

Дисциплина относится к обязательной части Блока 2 «Практика» основной профессиональной образовательной программы (далее – образовательной программы) по специальности 08.05.01 Строительство уникальных зданий и сооружений и является обязательной к прохождению.

4. ФОРМА ПРОВЕДЕНИЯ ПРАКТИКИ

Вид практики – учебная.

Тип практики – изыскательская.

Способ проведения практики: выездная (в пределах Пензенской области) и стационарная (на базе учебных лабораторий ПГУАС).

Практика проводится в следующей форме :

дискретно: по видам практик – путем выделения в календарном графике непрерывного периода учебного времени для проведения каждого вида (совокупности видов) практики;

Практика включает ознакомительные лекции, экскурсии, выполнение индивидуального задания и самостоятельной работы, а также:

- осуществление геологических маршрутов вдоль и поперек основных геоморфологических элементов;
- описание естественных обнажений горных пород по склонам оврагов и обрывам над прудами;
- зарисовка и описание опасных процессов на склонах, природных и в результате влияния застройки;
- проходка горных выработок: закопушки, расчистки, описание траншей и канав, строительных котлованов;
- обследование зданий и сооружений на деформации;
- описание просадочно-суффозионных явлений при подрезке края коренного плато;
- натурные наблюдения с выявлением причин опасных процессов;
- построение разрезов и планов обнажений пород и стенок горных выработок;
- обработка полевых материалов в камеральных условиях.

5. МЕСТО И ВРЕМЯ ПРОВЕДЕНИЯ ПРАКТИКИ

Практика проводится во 2 семестре на кафедре «Геотехника и дорожное строительство» и в лабораториях ПГУАС.

Сроки практики устанавливаются в соответствии с учебным календарным графиком, утвержденным ректором ПГУАС

6. СТРУКТУРА И СОДЕРЖАНИЕ ПРАКТИКИ

Общая трудоемкость производственной практики составляет 2 зачетных единиц, 72

академических часа. Продолжительность практики составляет 1 1/3 недели (8 дней). (1 зачетная единица соответствует 36 академическим часам, 2/3 недели).

Промежуточная аттестация по итогам прохождения практики проводится в форме дифференцированного зачета – зачета с оценкой.

Вид учебной работы	Очная форма обучения		Заочная форма обучения		Очно-заочная форма обучения	
	Часов / з. е.	Курс, семестр	Часов / з. е.	Курс	Часов / з. е.	Курс, семестр
Аудиторные занятия – всего	2 / 0,06	1 курс, 1 семестр				
лекции	22 / 0, 6	1 курс, 1 семестр				
Объем практики (з.е.)	72/2 з.е.	...1....				
Продолжительность практики (недель)	1 1/3 нед. (8 дней)	курс – ...2... семестр				

№ п/п	Разделы (этапы) практики, (формируемые компетенции с указанием индикаторов)	Виды учебной деятельности	Трудоемкость, ак. часов очная / заочная / очно-заочная форма обучения	
			Контактная работа	Самостоятельная работа студентов
1	2	3	4	
1	Подготовительный этап		2,0 / - / -	-
1.1	Инструктаж по программе учебной практики, подготовке отчета и процедуре защиты (на кафедре)	Лекция-беседа	1,5 / - / -	-
1.2	Инструктаж по технике безопасности (кафедре и маршруте)	Лекция-беседа	0,5 / - / -	-
2	Рабочий этап		20/-/-	20 / - / -
2.1	Знакомство с базой практики (ОПК1.1, ОПК 1.11, ОПК2.2, ОПК3.1, ОПК3.3, ОПК3.4, ОПК3.5, ОПК3.6, ОПК3.8, ОПК5.1, ОПК5.2, ОПК5.3, ОПК5.5, ОПК5.7, ОПК5.8, ОПК5.9, ОПК5.10, ОПК5.11)	Лекции-беседы и ознакомительные экскурсии, проводимые на местности в течение 6 дней	20/-/-	
2.2	Выполнение индивидуального задания (ОПК1.1, ОПК 1.11, ОПК2.2, ОПК3.1, ОПК3.3, ОПК3.4, ОПК3.5, ОПК3.6, ОПК3.8, ОПК5.1, ОПК5.2, ОПК5.3, ОПК5.5, ОПК5.7, ОПК5.8, ОПК5.9, ОПК5.10, ОПК5.11)	Практическая деятельность	-	20 / - / -
3	Отчетный этап		20,0 / - / 20,0	10 / - / -

3.1	Подготовка отчета и презентации к защите (ОПК1.1, ОПК 1.11, ОПК2.2, ОПК3.1, ОПК3.3, ОПК3.4, ОПК3.5, ОПК3.6, ОПК3.8, ОПК5.1, ОПК5.2, ОПК5.3, ОПК5.5, ОПК5.7, ОПК5.8, ОПК5.9, ОПК5.10, ОПК5.11)	Самостоятельная работа	-	10 / - / -
3.2	Промежуточная аттестация по практике	Презентация результатов работы	2,0 / - / -	-
3.3		Зачет с оценкой	18 / - / -	
	Всего:	72 часа (2 зет)	42,0 / - / -	30 / - / -

Содержание практики по этапам приведено в таблице

№	Этапы практики	Содержание этапа практики. Виды работы на этапе практики
1	Подготовительный этап	<p><u>1 день</u> <u>Организационно-ознакомительный.</u></p> <ol style="list-style-type: none"> 1. Знакомство с целями и задачами практики; 2. Инструктаж по технике безопасности; 3. Разбиение на бригады по 15-20 человек назначение бригадиров, получение необходимого полевого снаряжения (геологических молотков, штыковых лопат, увеличительных луп, горных компасов, мешочков для образцов 10*15 см и т.п.); 4. Правила оформления полевого дневника; 5. Подготовка планшета с топографической картой района практики и обучение работе с горным компасом;
		<ol style="list-style-type: none"> 6. Ознакомительные лекции: <ul style="list-style-type: none"> - история геологического развития Пензенского региона; - геология и гидрогеология района проведения практики; - зарисовка опорных геологических разрезов и геоморфологических профилей; - просмотр коллекции образцов местных горных пород с уточнением методов их отбора. 7. Самостоятельная проработка по литературным данным тем ознакомительных лекций.
2	Полевой этап	<p><u>2 день</u> <u>Маршрут №1. Южная оконечность плато Западная Поляна, овраг в районе Октябрьского сада.</u></p> <ol style="list-style-type: none"> 1. Глазомерная съёмка для построения поперечных профилей и профилей эрозионных врезов долины ручья Южный, описание родника Святой; 2. Построение геологических разрезов с проходкой расчисток и закопушек; 3. Отбор и маркировка образцов местных горных пород. Описание пород в полевом дневнике; 4. Описание геологического строения коренных склонов оврага (породы палеогена и верхнего мела), выделение слоев разного литологического состава и показ границ на зарисовке; 5. Выявление и описание форм проявления современных экзогенных и техногенных геологических процессов на участке работ. Гравитационные явления на склонах, методы защиты.

	Полевой этап	<p style="text-align: center;"><u>3 день</u></p> <p><u>Маршрут №2. Западная оконечность плато Западная Поляна, верховья ручья Веселый Дунай, пруд.</u></p> <p>Маршрут проходит через дорогу на Валяевку, мимо площадки резервуаров питьевой воды для водоснабжения м/рн Арбеково и Бугровка.</p> <ol style="list-style-type: none"> 1. Описание площадки резервуаров питьевой воды пруда; 2. Описание дамбы через ручей Веселый Дунай. Природные условия сооружения малой плотины и пруда при искусственном заполнении; 3. Выявление природы обнажения, его привязка. Зарисовка и описание в полевом дневнике искусственного откоса над прудом. Определение мощности слоев, замеры горным компасом. 4. Построение плана и профиля откоса, плотины и пруда (глазомерная съёмка). Анализ геоморфологической обстановки; 5. Описание опасных процессов: осыпей, оползней и размыва коренных пород в результате сброса воды из резервуаров (техногенные опасные процессы).
	Полевой этап	<p style="text-align: center;"><u>4 день</u></p> <p><u>Маршрут №3. Северная оконечность плато - Ново-Западная поляна, долина ручья Кашаевки.</u></p> <ol style="list-style-type: none"> 1. Описание техногенных изменений верховий долины: засыпка оврага, застройка высотными зданиями; 2. Описание хода маршрута от верховий к среднему течению ручья, характера изменений долины с зарисовкой поперечных профилей и выходами родников (глазомерная съёмка для построения профиля рельефа вкрест и вдоль простирания); 3. Выявление форм нарушения природного равновесия бортов долины ручья Кашаевки при застройки оконечности плато ЗП: описание характера опасных склоновых процессов, замер параметров осыпей, оползней, оплывин, эрозионных промоин (работа с горным компасом; методы глазомерной съёмки);
		<ol style="list-style-type: none"> 4. Построение разреза четвертичных и коренных пород по маршрутным наблюдениям с использованием сведений ТИСИЗа; 5. По ходу маршрута студенты описывают все проявления поверхностных и подземных вод: ручьи, болота, мочажины, источники и колодцы. Описание водопунктов; 6. Зарисовка пруда, плотин, условий питания родниковой водой, обоснование выбора участка долины для строительства этого пруда; 6. Работа на береговом обнажении побригадно. Зарисовка останца коренных пород. Отбор и маркировка образцов коренных пород. 7. Составление заключения о причинах заболачивания природного озера и техногенного пруда в результате засыпки долины грунтов из котлованов под частные дома в долине.

	Полевой этап	<p style="text-align: center;"><u>5 день</u></p> <p><u>Маршрут №4. Обследование деформаций зданий и сооружений центральной части плато Западная поляна г. Пензы. Условия современной застройки склонов.</u></p> <ol style="list-style-type: none"> 1. Гостиница «Ласточка», 3-й Объединенный проезд. Коттеджи. Подрезка склона при строительстве. Мероприятия по укреплению склона. 2. Склон оврага Промоина. Постоянное динамическое воздействие от трассы. Укрепление склона. 3. Обследование деформаций жилого здания по ул. Ленинградской, дом 9. Причины деформаций. Мероприятия по усилению; 4. Обследование деформаций здания лица №55. Причины деформаций. Характер оползневых трещин; 5. Присклоновая зона плато, застроенная частными коттеджами. Организация дренажной системы. <p style="text-align: center;"><u>6 день</u></p> <p><u>Маршрут № 5. Северо-восточная окраина плато ЗП. Городской таксопарк, созданный в карьере кирпичного и цементного заводов.</u></p> <ol style="list-style-type: none"> 1. Описание обнажений песков верхнемелового возраста в стенке карьера глубиной 8-10 метров; 2. Описание особенностей суффозионно-просадочного поля образованного над песчаной толщей в результате выноса грунта подземными водами; 3. Составить заключение о причинах и последовательности во времени изменений происходящих под действием человека.
	Полевой этап	<p style="text-align: center;"><u>7 день</u></p> <p><u>Маршрут № 6. Восточный склон плато Западная Поляна, долина ручья Шелаховка. Благоустройство зоны отдыха, создание прудов, каптаж родников.</u></p> <ol style="list-style-type: none"> 1. Гидрогеологические наблюдения. По ходу маршрута студенты описывают все проявления поверхностных и подземных вод: ручьи, болота, мочажины, источники и колодцы. Описание водопунктов. Составление плана участка прудов. 2. Изучение эрозионных форм рельефа на делювиальном восточном склоне плато. 3. Благоустройство парковой зоны. <p>Обустройство тропы, дренажи, подпорные стенки, террасирование и закрепление оползневых склонов, описание прудов, каптажа родников, нарушения при движении машин.</p>
	Камеральный этап (работа в учебных лабораториях)	<p style="text-align: center;"><u>8 день</u></p> <p style="text-align: center;"><u>Подведение итогов полевых работ.</u></p> <ol style="list-style-type: none"> 1. Обработка полевых материалов, ревизия записей полевых дневников. 2. Составление стратиграфической колонки и системы условных знаков.

		<p>3. Составление инженерно-геологической карты площади геологической практики с выделением зон по условиям строительства.</p> <p>4. Составление отчета по практике и предоставление на проверку преподавателю.</p> <p>5. Самостоятельная работа по подготовке и защите отчета по практике.</p>
--	--	---

7. ТИПОВОЕ ЗАДАНИЕ НА ПРАКТИКУ

1. Ознакомиться с задачами и спецификой работы на маршрутах.

До начала полевой практики студенты обязаны пройти инструктаж по технике безопасности при проведении геологической съемки и расписаться в контрольном листе. Студенты должны позаботиться о соответствующей одежде и особенно обуви (для защиты от клещей и комаров пройти обработку спецсредствами), другом личном обеспечении, чтобы не испытывать неудобств при длительном пребывании на воздухе в холодную, жаркую или дождливую погоду.

В период прохождения практики студенты обязаны вести личный полевой дневник, материалы которого используются при написании группового отчета по практике, могут проводить видео и фото съемку. Записи в поле следует вести карандашом на правой стороне листа, а зарисовки, разрезы, замечания, места отбора образцов - на левой. К зачету обязательно представление личных полевых дневников.

Полевые исследования студенты выполняют бригадным способом. Бригада состоит из 15-20 человек. Бригадир организует работу в своем коллективе, следит за соблюдением техники безопасности, за своевременным и четким выполнением заданий руководителя практики, отвечает за сохранность снаряжения. Оборудование: геологический молоток, горный компас, планшет, саперная лопата, рюкзак. Студенты сами готовят мешочки для образцов рыхлых пород, бумагу для заворачивания связных и скальных пород, этикетки.

2. Изучить:

- технику безопасности;
- нормативную базу в области инженерно-геологических изысканий в строительстве;
- геологическое строение территории, наиболее представительных грунтов;
- ознакомиться с основными этапами геологического развития региона в целом и района проведения практики как объекта проявления деятельности экзогенных и техногенных процессов, освоение приемов и методов составления первичной геологической документации;
- –влияние строительных работ и эксплуатации зданий и сооружений на природную геологическую среду;

3. Сформировать компетенции обучающегося в области инженерно-геологических изысканий в строительстве.

4. Выполнить иные индивидуальные задания руководителя практики.

5. По результатам практики составить индивидуальный письменный отчет по практике. Отчет должен содержать конкретные сведения о работе, проделанной в период практики, и отражать результаты выполнения заданий, предусмотренных программой практики.

Отчет по практике – это специфическая форма письменных работ, позволяющая студенту обобщить свои знания, умения и навыки, приобретенные за время прохождения производственной практики. Отчет по практике готовится коллективно по бригадам.

Цель отчета – осознать и зафиксировать компетенции, приобретенные студентом в результате освоения дисциплин и закрепленные им при прохождении практики.

6. Кроме отчета необходимо подготовить дневник практики, форма которого утверждена в ПГУАС. Дневник практики заполняется независимо от того, какая практика осуществляется: учебная или производственная. Дневник подписывается руководителем направления подготовки, руководителем практики от образовательной организации (если практика проходит в вузе) или руководителем практики от образовательной организации и руководителем практики от предприятия-базы прохождения практики (если практика проходит на предприятии). Здесь же указывается номер приказа ректора о направлении студента на практику. В дневнике кратко описываются виды работ, осуществляемые студентами во время прохождения практики с указанием даты их проведения и приводится отзыв руководителя практики о работе студента.

Индивидуальное задание

Выполняется на основе обработки и систематизации полевых материалов и проведенного анализа нормативно-правовой, методической, учебной, научной и периодической литературы, анализа ранее собранного фактологического и статистического материала по архивным и литературным данным, выявленных и описанных проблемных зон района практики (исследуемой площадки или объекта):

1. Оценить физико-географические условия района практики - рельеф, гидрография, геоморфология.
2. Геологическое строение Пензенской области и района работ (Западная Поляна). Приводится по материалам обзорных лекций и литературных источников, для каждого периода обязательны дополнения по результатам наблюдений в маршрутах.
3. Гидрогеологические условия - оценка водоносных горизонтов, описание выходов подземных вод, условий водоснабжения населенных пунктов.
4. Проанализировать опасные геологические и инженерно-геологические процессы и явления Пензенской области и района работ (Западная Поляна). Приводятся по материалам маршрутных наблюдений, обзорных лекций и литературных источников.
5. Полезные ископаемые - местные строительные материалы, подсчет запасов по результатам наблюдений, обзорных лекций и литературных источников. Дать оценку возможности использования местных строительных материалов.
6. Оценить инженерно-геологические условия строительства - районирование территории, по сложности обстановки и инженерной подготовки, характеристика выделенных участков по данным о рельефе, геологическом строении (цвет), о литологии (крап), подземных водах (изолинии). Отметить основные причины, которые могут вызвать при строительных работах оползневые явления, суффозию, заболачивание и рекомендовать мероприятия по их прекращению и предупреждению. Выявить категорию сложности строительства.
7. Составление инженерно-геологической карты района практики по геолого-литологическим условиям и степени сложности подготовки территории для строительства, что является конечным результатом комплексной съемки на местности является инженерно-геологическая карта районирования территории.
8. Сделать инженерно-геологическое обоснование (заключение) по району практики. Заключение содержит краткие выводы по результатам работы. Перечисляются новые наиболее важные данные по геологическому строению и полезным ископаемым района. Указываются нерешенные принципиальные вопросы и возможные варианты их решения. Подводятся итоги пройденной геологической практики, высказываются и обосновываются свои предложения по повышению ее эффективности.

Примерная структура отчета

Титульный лист. Титульный лист является первым листом отчета и выполняется по образцу, приведенному в приложении А. На титульном листе отчета по практике расписываются все исполнители работы и руководитель. Справа от каждой подписи проставляют инициалы и фамилию лица, подписавшего отчет.

Оглавление. В оглавлении приводятся все заголовки отчета с указанием страниц, с которых они начинаются.

Введение - основные цели и задачи практики, маршруты, объемы выполненных работ, состав исполнителей.

Глава 1. Физико-географические условия - рельеф, гидрография, геоморфология.

Глава 2. Геологическое строение Пензенской области и района работ (Западная Поляна). Приводится по материалам обзорных лекций и литературных источников, для каждого периода обязательны дополнения по результатам наблюдений в маршрутах.

Глава 3. Гидрогеологические условия - оценка водоносных горизонтов, описание выходов подземных вод, условий водоснабжения населенных пунктов.

Глава 4. Опасные процессы и явления Пензенской области и района работ (Западная Поляна). Приводятся по материалам маршрутных наблюдений, обзорных лекций и литературных источников.

Глава 5. Полезные ископаемые - местные строительные материалы, подсчет запасов по результатам наблюдений, обзорных лекций и литературных источников. Дать оценку возможности использования местных строительных материалов.

Глава 6. Инженерно-геологические условия строительства - районирование территории, по сложности обстановки и инженерной подготовки, характеристика выделенных участков по данным о

рельефе, геологическом строении (цвет), о литологии (крап), подземных водах (изолинии). Отметить основные причины, которые могут вызвать при строительных работах оползневые явления, суффозию, заболачивание и рекомендовать мероприятия по их прекращению и предупреждению. Указать категорию сложности строительства.

Инженерно-геологическая карта района практики. Конечным результатом комплексной съемки на местности является инженерно-геологическая карта районирования территории по геолого-литологическим условиям и степени сложности подготовки территории для строительства.

Заключение. Заключение содержит краткие выводы по результатам работы. Перечисляются новые наиболее важные данные по геологическому строению и полезным ископаемым района. Указываются нерешенные принципиальные вопросы и возможные варианты их решения. Подводятся итоги пройденной геологической практики, высказываются и обосновываются свои предложения по повышению ее эффективности.

Список использованной литературы. Список должен содержать перечень источников, использованных при написании отчета. Список литературы составляется в алфавитном порядке отдельно для опубликованных работ (последовательно на русском языке и на иностранных языках – в порядке латинского алфавита) и для фондовых работ. В зависимости от принятого варианта оформления ссылок на источник для всего списка литературы дается либо сквозная нумерация, либо источники в списке не нумеруются. При наличии нескольких работ одного автора они приводятся в последовательности по годам издания, а при совпадении годов – в алфавитном порядке их названий. Затем приводятся работы, написанные в соавторстве, в алфавитном порядке фамилий соавторов, а при полном совпадении авторских коллективов – в хронологическом порядке изданий.

В список использованной литературы включаются только работы, на которые имеются ссылки в тексте. Сведения об источниках, включенных в список, даются в соответствии с требованиями ГОСТ 7.1–2003. Пример списка использованной литературы приведен в приложении В.

Приложения. В приложения включается вспомогательный материал, необходимый для полноты восприятия отдельных разделов отчета, а также крупномасштабные графические материалы.

Приложения к отчету по практике состоят из графических и текстовых материалов: обзорная геологическая карта района практики, карты-схемы (геоморфологическая, геологическая и инженерно-геологическая), сводные стратиграфические колонки по Пензенскому региону и району практики, геологические разрезы по обнажениям, по выработкам, графики гранулометрического состава, геоморфологические профили, зарисовки, фотографии, условные обозначения и т.п.

Все графические приложения в виде иллюстраций, рисунков, фотографий, карт, схем и т.п. располагаются с максимальным приближением к ссылке на них в тексте.

8. ФОРМА ПРОМЕЖУТОЧНОЙ АТТЕСТАЦИИ ПО ПРАКТИКЕ

2 семестр – промежуточная аттестация в форме дифференцированного зачета (зачета с оценкой) в виде защиты отчета с представлением отчета, подготовки сборника документов по практике в бумажной форме и других необходимых документов (по требованию руководителя практики от вуза).

9. ВОСПИТАТЕЛЬНАЯ РАБОТА

№	Направление воспитательной работы*	Наименование раздела дисциплины **	Тема и содержание занятия
1	Направления воспитательной работы: экологическое	Подготовительный (рекогносцировочный) этап.	Ознакомительные лекции: - история геологического развития Пензенского региона; - геология и гидрогеология района проведения практики; - зарисовка опорных геологических разрезов и геоморфологических профилей; - просмотр коллекции образцов местных горных пород с уточнением методов их отбора.

2	Направления воспитательной работы: экологическое	Полевой этап. Маршрут №1	Выявление и описание форм проявления современных экзогенных и техногенных геологических процессов на участке работ. Гравитационные явления на склонах, методы защиты.
3	Направления воспитательной работы: экологическое	Полевой этап. Маршрут №2. Западная оконечность плато Западная Поляна, верховья ручья Веселый Дунай, пруд	Описание опасных процессов: осыпей, оползней и размыва коренных пород в результате сброса воды из резервуаров (техногенные опасные процессы). Охрана поверхностных и подземных вод.
4	Направления воспитательной работы: экологическое	Полевой этап. Маршрут №3. Северная оконечность плато - Ново-Западная поляна, долина ручья Кашаевки.	Описание техногенных изменений верховий долины. Составление заключения о причинах заболачивания природного озера и техногенного пруда в результате засыпки долины грунтов из котлованов под частные дома в долине.
5	Направления воспитательной работы: экологическое	Полевой этап. Маршрут №4. Обследование деформаций зданий и сооружений центральной части плато Западная поляна г. Пензы. Условия современной застройки склонов.	Склон оврага Промоина. Постоянное динамическое воздействие от трассы. Укрепление склона. Присклоновая зона плато, застроенная частными коттеджами. Организация дренажной системы.
6	Направления воспитательной работы: экологическое	Полевой этап. Маршрут № 5. Северо-восточная окраина плато ЗП. Городской таксопарк, созданный в карьере кирпичного и цементного заводов.	Описание особенностей суффозионно-просадочного поля образованного над песчаной толщей в результате выноса грунта подземными водами. Составить заключение о причинах и последовательности во времени изменений происходящих под действием человека.
7	Направления воспитательной работы: экологическое	Полевой этап. Маршрут № 6. Восточный склон плато Западная Поляна, долина ручья Шелаховка. Благоустройство зоны отдыха, создание прудов, каптаж родников.	Гидрогеологические наблюдения. Благоустройство парковой зоны. Охрана поверхностных и подземных вод.
8	Направления воспитательной работы: экологическое	Камеральный этап	Способы защиты и предупреждения подтопления городских и промышленных территорий. Антропогенное воздействие на окружающую среду. ФЗ «Об охране окружающей среды» от 10.01.2002 г. Нормирование качества окружающей среды и рациональное природопользование.

9.1. Направления воспитательной работы и соответствующие воспитательные задачи

№ п/п	Направления воспитательной работы	Воспитательные задачи
1	экологическое	развитие экологического сознания и устойчивого экологического поведения

9.2. Направления воспитательной работы и соответствующие компетенции с примерными механизмами реализации

№ п/п	Направления воспитательной работы	Соответствующие компетенции	Механизмы реализации	
			Дисциплины / Форма контроля	Внеучебная деятельность
1	экологическое	ОПК-1 Способен решать прикладные задачи строительной отрасли, используя теорию и методы фундаментальных наук ОПК-1.11 Оценка воздействия техногенных факторов на состояние окружающей среды	Изыскательская геологическая практика/ Зачет с оценкой	Тематические лекции, конференции, кураторские часы, круглые столы, квесты, тренинги, студенческие стройки экологические акции

10. УЧЕБНО-МЕТОДИЧЕСКОЕ И ИНФОРМАЦИОННОЕ ОБЕСПЕЧЕНИЕ ПРАКТИКИ

А) Перечень учебной литературы

№ п/п	Автор, название, место издания, издательство, год издания, количество страниц	Количество экземпляров в библиотеке ПГУАС
1	Платов Н.А., Потапов А.Д., Никитина Н.С., Богомолова Т.Г. Геология: Учеб. издание. – М.: Изд-во АСВ, 2013. – 272 с.	50
2	Ананьев В.П., Потапов А.Д. Инженерная геология: учеб. для строит. спец. вузов.-М.: В.шк., 2006.-575 с.	100
3	Захаров М.С., Мангушев Р.А. Инженерно-геологические и инженерно-геотехнические изыскания для строительства: Учеб. пособие / под ред. Мангушева Р.А. – М.: Изд-во АСВ, 2014 – 176 с.	25

Электронные учебные издания в электронно-библиотечных системах (ЭБС):

№ п/п	Автор, название, место издания, год издания, количество страниц	Ссылка на учебное издание в ЭБС
1.	Инженерные изыскания в строительстве. (Изыскательская геологическая практика) : учебное пособие по направлениям подготовки 08.03.01 Строительство и 07.03.04 Градостроительство / Е. А. Воронцов, Б. А. Гранит, П. И. Кашперюк [и др.]. — Москва : МИСИ-МГСУ, ЭБС АСВ, 2020. — 336 с. — ISBN 978-5-7254-2228-2. — Текст : электронный // Цифровой образовательный ресурс IPR SMART : [сайт]. — URL: https://www.iprbookshop.ru/101865.html (дата обращения: 03.11.2022). — Режим доступа: для авторизир. пользователей	Цифровой образовательный ресурс IPR SMART: [сайт]. — URL: https://www.iprbookshop.ru/101865.html (дата обращения: 03.11.2022). — Режим доступа: для авторизир. пользователей Лицензия: до 02.08.2026

2.	Гончарова, М. А. Инженерная геология: учебное пособие / М. А. Гончарова, О. В. Карасева, И. А. Ткачева. — Липецк: Липецкий государственный технический университет, ЭБС АСВ, 2021. — 82 с. — ISBN 978-5-00175-104-5. — Текст : электронный // Цифровой образовательный ресурс IPR SMART : [сайт]. — URL: https://www.iprbookshop.ru/120898.html (дата обращения: 30.10.2022). — Режим доступа: для авторизир. пользователей	Цифровой образовательный ресурс IPR SMART: [сайт]. — URL: https://www.iprbookshop.ru/120898.html Лицензия: весь срок охраны авторского права (дата обращения: 30.10.2022). — Режим доступа: для авторизир. пользователей
3.	Геология. Геологическая практика: учебное пособие / Л. Н. Ларичев, М. В. Щёкина, В. В. Мосейкин, С. А. Пуневский. — Москва : Издательский Дом МИСиС, 2019. — 104 с. — ISBN 978-5-906953-89-6. — Текст : электронный // Цифровой образовательный ресурс IPR SMART : [сайт]. — URL: https://www.iprbookshop.ru/106931.html (дата обращения: 03.11.2022). — Режим доступа: для авторизир. пользователей	Цифровой образовательный ресурс IPR SMART: [сайт]. — URL: https://www.iprbookshop.ru/106931.html (дата обращения: 03.11.2022). — Режим доступа: для авторизир. пользователей Гарантированный срок размещения в IPR SMART до 16.12.2023 (автопродлонгация)
4.	Инженерные изыскания в строительстве. Инженерная геология и геоэкология: учебное пособие / П. И. Кашперюк, Е. В. Манина, Т. Г. Макеева, А. Н. Юлин. — Москва, Вологда : Инфра-Инженерия, 2021. — 152 с. — ISBN 978-5-9729-0601-7. — Текст : электронный // Цифровой образовательный ресурс IPR SMART : [сайт]. — URL: https://www.iprbookshop.ru/114919.html (дата обращения: 30.10.2022). — Режим доступа: для авторизир. пользователей	Цифровой образовательный ресурс IPR SMART: [сайт]. — URL: https://www.iprbookshop.ru/114919.html Гарантированный срок размещения в IPR SMART до 01.10.2026 (автопродлонгация)
5.	Онопrienко, Н. Н. Инженерная геология: учебное пособие / Н. Н. Онопrienко, О. Н. Сальникова, П. С. Ашихмин. — Белгород : Белгородский государственный технологический университет им. В.Г. Шухова, ЭБС АСВ, 2021. — 117 с. — Текст : электронный // Цифровой образовательный ресурс IPR SMART : [сайт]. — URL: https://www.iprbookshop.ru/122945.html (дата обращения: 30.10.2022). — Режим доступа: для авторизир. пользователей	Цифровой образовательный ресурс IPR SMART: [сайт]. — URL: https://www.iprbookshop.ru/122945.html Лицензия: весь срок охраны авторского права
6.	Шаврин, Л. А. Инженерная геология: учебно-методическое пособие по дисциплине «Инженерная геология». / Л. А. Шаврин. — Москва : Российский университет транспорта (МИИТ), 2021. — 53 с. — Текст : электронный // Цифровой образовательный ресурс IPR SMART : [сайт]. — URL: https://www.iprbookshop.ru/122051.html (дата обращения: 30.10.2022). — Режим доступа: для авторизир. пользователей	Цифровой образовательный ресурс IPR SMART: [сайт]. — URL: https://www.iprbookshop.ru/122051.html Лицензия: до 21.06.2025
7.	Кошелева, Т. В. Инженерные изыскания: учебно-методическое пособие для студентов технических высших учебных заведений по направлению подготовки 08.03.01 «Строительство» / Т. В. Кошелева, Н. С. Масло. — Макеевка : Донбасская национальная академия строительства и архитектуры, ЭБС АСВ, 2020. — 91 с. — Текст : электронный // Цифровой образовательный ресурс IPR SMART : [сайт]. — URL: https://www.iprbookshop.ru/99379.html (дата обращения: 30.10.2022). — Режим доступа: для авторизир. пользователей	Цифровой образовательный ресурс IPR SMART: [сайт]. — URL: https://www.iprbookshop.ru/99379.html Лицензия: весь срок охраны авторского права

8.	Венгерова, М. В. Геология. Геологические карты и разрезы. Решение аналитических задач: учебно-методическое пособие / М. В. Венгерова, А. С. Венгеров ; под редакцией Ф. Л. Капустина. — Екатеринбург : Издательство Уральского университета, 2018. — 124 с. — ISBN 978-5-7996-2272-5. — Текст : электронный // Цифровой образовательный ресурс IPR SMART : [сайт]. — URL: https://www.iprbookshop.ru/106356.html (дата обращения: 30.10.2022). — Режим доступа: для авторизир. пользователей	Цифровой образовательный ресурс IPR SMART: [сайт]. — URL: https://www.iprbookshop.ru/106356.html Гарантированный срок размещения в IPR SMART до 22.04.2026 (автопродлонгация)
9.	Инженерные изыскания в строительстве. Геология (минералогия, петрография) : учебно-методическое пособие / П. И. Кашперюк, Н. А. Платов, А. Д. Потапов [и др.]. — Москва : МИСИ-МГСУ, ЭБС АСВ, 2019. — 85 с. — ISBN 978-5-7264-2000-4. — Текст : электронный // Цифровой образовательный ресурс IPR SMART : [сайт]. — URL: https://www.iprbookshop.ru/95519.html (дата обращения: 30.10.2022). — Режим доступа: для авторизир. пользователей	Цифровой образовательный ресурс IPR SMART: [сайт]. — URL: https://www.iprbookshop.ru/95519.html Лицензия: до 02.08.2026
10.	Смирнова, Т. Г. Инженерные изыскания в строительстве инженерных сооружений : учебно-методическое пособие / Т. Г. Смирнова, Н. М. Крапильская, Т. С. Алешина. — Москва : МИСИ-МГСУ, ЭБС АСВ, 2020. — 59 с. — ISBN 978-5-7264-2131-5. — Текст : электронный // Цифровой образовательный ресурс IPR SMART : [сайт]. — URL: https://www.iprbookshop.ru/101861.html (дата обращения: 30.10.2022). — Режим доступа: для авторизир. пользователей	Цифровой образовательный ресурс IPR SMART: [сайт]. — URL: https://www.iprbookshop.ru/101861.html Лицензия: до 02.08.2026
11.	Мохнач М.Ф. Геология. Книга 1. Геосферы [Электронный ресурс] : учебник / М.Ф. Мохнач, Т.И. Прокофьева. -- Электрон. текстовые данные. -- СПб. : Российский государственный гидрометеорологический университет, 2010. -- 263 с. -- 978-5-86813-288-9. --	Цифровой образовательный ресурс IPR SMART: [сайт]. — URL: http://www.iprbookshop.ru/17903.html . Гарантированный срок размещения в ЭБС до 06.06.2023 (автопродлонгация).
12.	Мохнач М.Ф. Геология. Книга 2. Геодинамика [Электронный ресурс] : учебник / М.Ф. Мохнач, Т.И. Прокофьева. -- Электрон. текстовые данные. -- СПб. : Российский государственный гидрометеорологический университет, 2011. -- 280 с. -- 978-5-86813-290-2. --	Цифровой образовательный ресурс IPR SMART: [сайт]. — URL: http://www.iprbookshop.ru/17904.html . Гарантированный срок размещения в ЭБС до 06.06.2023 (автопродлонгация).
13.	Ипатов П.П. Общая инженерная геология [Электронный ресурс] : учебник / П.П. Ипатов, Л.А. Строкова. -- Электрон. текстовые данные. -- Томск: Томский политехнический университет, 2012. -- 365 с. -- 978-5-4387-0058-6. --	Цифровой образовательный ресурс IPR SMART: [сайт]. — URL: http://www.iprbookshop.ru/34687.html . Лицензия: весь срок охраны авторского права.
14.	Галянина Н.П. Геология [Электронный ресурс] : учебное пособие / Н.П. Галянина, А.П. Бутолин. -- Электрон. текстовые данные. -- Оренбург: Оренбургский государственный университет, ЭБС АСВ, 2015. -- 159 с. -- 978-5-7410-1206-2.	Цифровой образовательный ресурс IPR SMART: [сайт]. — URL: http://www.iprbookshop.ru/54109.html . Лицензия: весь срок охраны авторского права.
15.	Кныш С.К. Общая геология [Электронный ресурс] : учебное пособие / С.К. Кныш. -- Электрон. текстовые данные. -- Томск: Томский политехнический университет, 2015. -- 206 с. -- 978-5-4387-0549-9.	Цифровой образовательный ресурс IPR SMART: [сайт]. — URL: http://www.iprbookshop.ru/55199.html . Лицензия: весь срок охраны авторского права.

16.	Суворов, А. К. Геология с основами гидрологии : учебное пособие / А. К. Суворов, С. П. Мельников. — 3-е изд. — Санкт-Петербург : Квадро, 2021. — 280 с. — ISBN 978-5-906371-07-2. — Текст : электронный // Цифровой образовательный ресурс IPR SMART : [сайт]. — URL: https://www.iprbookshop.ru/103090.html (дата обращения: 30.10.2022). — Режим доступа: для авторизир. пользователей	Цифровой образовательный ресурс IPR SMART: [сайт]. — URL: https://www.iprbookshop.ru/103090.htm Гарантированный срок размещения в IPR SMART до 01.10.2024 (автопродлонгация).
17.	Манучарянц Б.О. Геология [Электронный ресурс] : понятийно-терминологический словарь / Б.О. Манучарянц. -- Электрон. текстовые данные. -- М.: Московский городской педагогический университет, 2011. -- 104 с. -- 2227-8397.	Цифровой образовательный ресурс IPR SMART: [сайт]. — URL: http://www.iprbookshop.ru/26463.html . Лицензия: весь срок охраны авторского права.
18.	Платов Н.А. <u>Инженерно-геологические изыскания</u> в сложных условиях [Электронный ресурс] : монография / Н.А. Платов, А.Д. Потапов, Н.А. Лаврова. -- Электрон. текстовые данные. -- М.: Московский государственный строительный университет, ЭБС АСВ, 2011. -- 130 с. -- 978-5-7264-0519-3.	Цифровой образовательный ресурс IPR SMART: [сайт]. — URL: http://www.iprbookshop.ru/16390.html . Лицензия: весь срок охраны авторского права.

Б) Методические указания для обучающихся, необходимых для проведения практик

№ п/п	Автор, название, место издания, издательство, год издания, количество страниц
1	Хрянина О.В. Инженерная геология: учебное пособие по направлению подготовки 08.05.01 "Строительство уникальных зданий и сооружений" / О.В. Хрянина – Пенза: ПГУАС, 2019 – 260 с.
2	Хрянина О.В. Инженерная геология: учеб.-метод. пособие к лабораторным работам по направлению подготовки 08.05.01 "Строительство уникальных зданий и сооружений" / О.В. Хрянина – Пенза: ПГУАС, 2019 – 124 с..
3	Хрянина О.В. Инженерная геология: учеб.-метод. пособие к практическим работам по направлению подготовки 08.05.01 "Строительство уникальных зданий и сооружений" / О.В. Хрянина – Пенза: ПГУАС, 2019 – 151 с.
4	Хрянина О.В. Инженерная геология: учеб.-метод. пособие к самостоятельной работе по направлению подготовки 08.05.01 "Строительство уникальных зданий и сооружений" / О.В. Хрянина – Пенза: ПГУАС, 2019 – 110 с.
5	Хрянина О.В. Инженерная геология: методические указания по выполнению расчетно – графической работы по направлению 08.05.01 Строительство уникальных зданий и сооружений.- Пенза: ПГУАС, 2020. – 40 с. http://do.pguas.ru .
6	Хрянина О.В. Инженерная геология: метод. указания для подготовки к экзамену по направлению 08.05.01 Строительство уникальных зданий и сооружений.- Пенза: ПГУАС, 2020. – 36 с. http://do.pguas.ru .

В) Перечень ресурсов информационно-телекоммуникационной сети "Интернет", необходимых для проведения практики

Наименование	Электронный адрес ресурса
Образовательная платформа ПГУАС на основе платформы управления курсами MOODLE	https://do3pp.pguas.ru/
Научно - технический журнал по строительству и архитектуре «Вестник ПГУАС: Строительство, наука и образование»	http://www.vestnikpguas.ru/
Цифровая образовательная среда ПГУАС	https://library.pguas.ru/xmlui/
Цифровая образовательная среда Ай Пи Эр Смарт	https://www.iprbookshop.ru/
Профессиональная база данных Консультант Плюс	www.consultant.ru
Цифровая образовательная среда Киберленинка	www.cyberleninka.ru
Цифровая образовательная среда Elibrary	www.elibrary.ru

Г) Перечень информационных технологий, используемых при проведении практики, включая перечень лицензионного и свободно распространяемого программного обеспечения и информационных справочных систем

Наименование	Электронный адрес ресурса
Образовательная платформа ПГУАС на основе платформы управления курсами MOODLE	https://do3pp.pguas.ru/
Научно - технический журнал по строительству и архитектуре «Вестник ПГУАС: Строительство, наука и образование»	http://www.vestnikpguas.ru/
Цифровая образовательная среда ПГУАС	https://library.pguas.ru/xmlui/
Цифровая образовательная среда Ай Пи Эр Смарт	https://www.iprbookshop.ru/
Профессиональная база данных Консультант Плюс	www.consultant.ru
Цифровая образовательная среда Киберленинка	www.cyberleninka.ru
Цифровая образовательная среда Elibrary	www.elibrary.ru

10. МАТЕРИАЛЬНО-ТЕХНИЧЕСКОЕ ОБЕСПЕЧЕНИЕ ПРАКТИКИ

1. Учебные аудитории для проведения занятий по технике безопасности, установочных лекций перед выездом на полевые исследования групповых и индивидуальных консультаций, текущего контроля и промежуточной аттестации.

Наименование специальных помещений и помещений для самостоятельной работы	Оснащенность специальных помещений и помещений для самостоятельной работы	Перечень лицензионного программного обеспечения. Реквизиты подтверждающего документа
<p>a.3112, a.3110</p> <p>Специализированные аудитории для лекционных, лабораторных и самостоятельных работ по инженерной геологии и грунтоведению.</p>	<ul style="list-style-type: none"> - рабочие коллекции образцов, главных породообразующих и характерных по диагностическим признакам минералов; - рабочие коллекции образцов наиболее характерных и распространенных магматических горных пород; - рабочие коллекции образцов наиболее характерных и распространенных осадочных и вулканогенно-осадочных горных пород; - рабочие коллекции образцов наиболее характерных и распространенных метаморфических горных пород; - шкала Мооса из природных эталонных образцов; - контрольные коллекции образцов минералов в выставочных шкафах; - деревянные модели кристаллов; - кристаллографические модели минералов; - фильтрационные приборы СпецГео; - набор сит для гранулометрического состава грунтов; - геологические молотки, горные компасы, 10,0 % соляная кислота, биноклярная лупа, лупа ручная; - учебные геологические, гидрогеологические, географические и геоморфологические карты. 	
<p>a. 4202, 4203, 4101</p> <p>Лекционные аудитории</p>	<p>Парты, стулья, экран; проектор – 1 шт; меловая доска – 1 шт.</p>	

2. Аудитории для самостоятельной работы.

Наименование специальных помещений и помещений для самостоятельной работы	Оснащенность специальных помещений и помещений для самостоятельной работы	Перечень лицензионного программного обеспечения. Реквизиты подтверждающего документа
а.3202, Специализированная геотехническая аудитория для самостоятельной работы	Автоматизированная система АСИС для испытаний грунтов Парты – 11 шт; стулья – 21 шт; компьютеры – 7 шт; проектор – 1 шт, экран – 1 шт.	<ol style="list-style-type: none"> 1. ПО для работы с текстом Microsoft Word; 2. ПО для работы с электронными таблицами Microsoft Excel; 3. ПО для создания презентаций Microsoft Power Point; 4. ПО для расчета осадки фундамента Осадка (НПП «Новотех»); 5. ПО для автоматизированного проектирования AutoCAD (Autodesk) (студенческая версия); 6. ПО для решения геотехнических задач методом конечных элементов Plaxis (демонстрационная версия); 7. ПО для геотехнических расчетов методом конечных элементов Alterra 3.2.5 (MalininSoftware) (демонстрационная версия); 8. ПО для расчета несущей способности свай по грунту Pile 4.1.4 (MalininSoftware); 9. Интерактивный справочник по нормативным документам GeoBook 2.0.0 (MalininSoftware).

3. Индивидуальный неограниченный доступ к одной или нескольким электронно-библиотечным системам и (или) электронным библиотекам, содержащим издания основной литературы, перечисленные в рабочей программе дисциплины.

Наименование	Электронный адрес ресурса
Образовательная платформа ПГУАС на основе платформы управления курсами MOODLE	https://do3pp.pguas.ru/
Научно - технический журнал по строительству и архитектуре «Вестник ПГУАС: Строительство, наука и образование»	http://www.vestnikpguas.ru/
Цифровая образовательная среда ПГУАС	https://library.pguas.ru/xmlui/
Цифровая образовательная среда Ай Пи Эр Смарт	https://www.iprbookshop.ru/
Профессиональная база данных Консультант Плюс	www.consultant.ru
Цифровая образовательная среда Киберленинка	www.cyberleninka.ru
Цифровая образовательная среда Elibrary	www.elibrary.ru

УТВЕРЖДАЮ

Руководитель направления подготовки

08.05.01. Строительство

уникальных зданий и сооружений

код и наименование направления подготовки

_____ / Д.В. Артюшин /
«_____» _____ 20__ г.

ФОНД ОЦЕНОЧНЫХ СРЕДСТВ УЧЕБНОЙ ПРАКТИКИ

Шифр	Наименование типа практики
Б2.О.01(У)	Изыскательская геологическая практика

Код направления подготовки / специальности	08.05.01
Направление подготовки / специальность	Строительство уникальных зданий и сооружений
Наименование ООП (направленность / профиль)	"Строительство высотных и большепролетных зданий и сооружений"
Год начала реализации ООП	20__
Уровень образования	специалитет
Форма обучения	Очная
Год разработки/обновления	202__

Разработчики:

должность	ученая степень, ученое звание	ФИО
доцент кафедры «Геотехника и дорожное строительство»	к.т.н.	Хрянина О.В.

1. Описание показателей и критериев оценивания компетенций, описание шкал оценивания

Оценивание формирования компетенций производится на основе показателей оценивания, указанных в п. 2. рабочей программы и в п.1.1 ФОС.

Связь компетенций, индикаторов достижения компетенций и показателей оценивания приведена в п. 2 рабочей программы.

1.1. Описание формирования и контроля показателей оценивания

Оценивание уровня освоения обучающимися компетенций осуществляется с помощью форм промежуточной аттестации и текущего контроля. Форма промежуточной аттестации, с помощью которой производится оценивание, указана в учебном плане и в п.8 рабочей программы.

В таблице приведена информация о формировании результатов обучения по дисциплине разделами дисциплины, а также о контроле показателей оценивания компетенций формами оценивания.

Наименование показателя оценивания (результата обучения по практике)	Номера разделов практики	Формы оценивания (формы промежуточной аттестации)
Знает геологические процессы и явления Имеет навыки (основного уровня) выявления и классификации по материалам изысканий опасных геологических процессов и явлений	2,3	Зачет с оценкой
Имеет навыки (начального уровня) оценки воздействия техногенных факторов на окружающую среду	2,3	Зачет с оценкой
Имеет навыки (начального уровня) оценки достоверности информации, изложенной в задании на производство инженерных изысканий по результатам рекогносцировки участка строительства	2,3	Зачет с оценкой
Знает основную терминологию об объектах и процессах инженерной геологии Имеет навыки (основного уровня) использования профессиональной терминологии при описании объектов и процессов (системы взаимодействия фундамент – грунтовое основание)	1,2	Зачет с оценкой
Знает фундаментальные основы, базовые понятия, категории и закономерности инженерно-геологических изысканий Знает основные проблемы в сфере инженерно-геологических изысканий применительно к ответственным сооружениям и эффективные методы их решения Имеет навыки (начального уровня) формулирования задач инженерно-геологических изысканий	1,2,3	Зачет с оценкой
Знает перечень нормативных документов в сфере инженерно-геологических изысканий Знает принципы выбора и методические документы для решения задач профессиональной деятельности Имеет навыки (начального уровня) выбора нормативно-технических (нормативно-методических) документов для разработки мероприятий защиты от опасных геологических и инженерно-геологических процессов	1,2,3	Зачет с оценкой
Знает методы и методики проведения инженерно-геологических изысканий Имеет навыки (начального уровня) выбора методики проведения инженерно-геологических изысканий, применительно к конструктивным особенностям сооружений и сложности инженерно-геологических условий Имеет навыки (начального уровня) применения методик проведения инженерно-геологических изысканий	2,3	Зачет с оценкой
Знает основные работы, необходимые для проведения инженерно-геологических изысканий Знает основные ресурсы, необходимые для проведения инженерно-геологических изысканий	2,3	Зачет с оценкой

Имеет навыки (начального уровня) составления перечней работ и ресурсов, необходимые для решения задач в сфере инженерно-геологических изысканий		
Знает природные и техногенные факторы влияния на инженерно-геологические условия территории и развитие опасных геологических процессов Имеет навыки (начального уровня) оценки инженерно-геологических условий территории строительства Имеет навыки (начального уровня) выбора мероприятий по защите сооружений от проявления опасных геологических и инженерно-геологических процессов	1,2,3	Зачет с оценкой
Знает основные работы, необходимые для проведения инженерно-геологических изысканий Знает основные ресурсы, необходимые для проведения инженерно-геологических изысканий Имеет навыки (начального уровня) составления перечней работ и ресурсов, необходимые для решения задач в сфере инженерно-геологических изысканий	1,2,3	Зачет с оценкой
Знает основные действующие нормативные документы (общероссийские и региональные), методическую и инструктивную литературу, используемую при проведении инженерно-геологических изысканий, виды инженерно-геологических изысканий, их задачи и роль в строительстве Имеет навыки (начального уровня) выбора нормативно-технических (нормативно-методических) документов для организации и проведения инженерно-геологических изысканий Имеет навыки (основного уровня) работы с основными нормативными документами, регламентирующими производство инженерных изысканий в строительстве (СП 47.13330 2016; СП 22.13330 2011)	1,2	Зачет с оценкой
Знает состав и объем изысканий для конкретного объекта, соответствующий действующим нормативным документам Знает технические средства, необходимые для выполнения запланированных объемов инженерно-геологических изысканий Имеет навыки (начального уровня) определения состава и объема инженерно-геологических изысканий на основании сложности условий строительства и конструктивных особенностей проектируемых зданий и сооружений и составления календарного плана проведения инженерно-геологических изысканий	2,3	Зачет с оценкой
Знает методы и средства, применяемые при выполнении инженерно-геологических изысканий Имеет навыки (начального уровня) составления программы производства инженерно-геологических изысканий	1,2,3	Зачет с оценкой
Знает основную методику проведения инженерно-геологических изысканий (инженерно-геологическую съемку) и этапность и последовательность проведения основных изыскательских работ Имеет навыки (начального уровня) рекогносцировочных работ Имеет навыки (начального уровня) проходки горных выработок (рытье шурфов) Имеет навыки (основного уровня) натурных испытаний грунтов для определения их физических, фильтрационных, прочностных и деформационных свойств	1,2,3	Зачет с оценкой
Знает правила составления и оформления инженерно-геологической документации Имеет навыки (начального уровня) оформления полевых дневников при инженерно-геологических изысканиях	1,2,3	Зачет с оценкой
Знает способы обработки результатов инженерно-геологических изысканий (в том числе	2,3	Зачет с оценкой

картирование) Имеет навыки (основного уровня) построения геологических карт и разрезов, в том числе с помощью специальных компьютерных программ		
Имеет навыки (начального уровня) применения данных инженерно-геологических изысканий к задачам строительства Имеет навыки (основного уровня) составления технического отчета по инженерно-геологическим изысканиям	2,3	Зачет с оценкой
Знает нормативные документы, регламентирующие контроль охраны труда при выполнении работ по инженерно-геологическим изысканиям Имеет навыки (основного уровня) соблюдения охраны труда при инженерных изысканиях в строительстве	1,2	Зачет с оценкой

1.2. Описание критериев оценивания компетенций и шкалы оценивания

При проведении промежуточной аттестации в форме дифференцированного зачета (зачета с оценкой) используется шкала оценивания: «2» (неудовлетворительно), «3» (удовлетворительно), «4» (хорошо), «5» (отлично).

Показателями оценивания являются знания и навыки обучающегося, полученные при прохождении практики. Критериями оценивания достижения показателей являются:

Показатель оценивания	Критерий оценивания
Знания	Знание терминов и определений, понятий; Знание основных закономерностей и соотношений, принципов; Объем освоенного материала, усвоение всех дидактических единиц (разделов); Полнота ответов на проверочные вопросы; Правильность ответов на вопросы; Чёткость изложения и интерпретации знаний;
Навыки начального уровня	Навыки выбора методик выполнения заданий; Навыки выполнения заданий различной сложности; Навыки самопроверки; Качество сформированных навыков; Навыки анализа результатов выполнения заданий, решения задач; Навыки представления результатов решения задач;
Навыки основного уровня	Навыки выбора методик выполнения заданий ; Навыки выполнения заданий различной сложности; Навыки самопроверки; Качество сформированных навыков; Навыки анализа результатов выполнения заданий, решения задач; Навыки представления результатов решения задач; Навыки обоснования выполнения заданий; Быстрота выполнения заданий; Самостоятельность в выполнении заданий; Результативность (качество) выполнения заданий.

2. Типовые контрольные задания для оценивания формирования компетенций

Промежуточная аттестация по практике проводится в форме дифференцированного зачета (зачета с оценкой). Перечень типовых примерных вопросов/заданий для проведения дифференцированного зачёта во 2 семестре (очна форма обучения) приводится ниже в таблице.

№	Наименование раздела (этапа) практики	Типовые вопросы/задания
1	подготовительный	Вопросы по темам ознакомительных лекций
3.		История геологического развития Пензенского региона.
4.		Стратиграфия Пензенского региона.
5.		Полезные ископаемые - местные строительные материалы.

6.		Подсчет запасов сырья для промышленности строительных материалов.	
7.		Геологическое строение района прохождения практики: физико-географические условия, стратиграфия, тектоника, полезные ископаемые.	
8.		Геоморфология района прохождения практики. Типы и формы рельефа.	
9.		Гидрогеологические условия территории.	
10.		Генезис отложений района практики.	
11.	полевой	Вопросы по содержанию полевых работ	
12.		Рекогносцировочные маршрутные обследования. Задачи, состав работ.	
13.		Как осуществляется привязка на местности маршрутного хода.	
14.		Правила ведения полевого дневника и этикетных книжек.	
15.		Что должно содержать описание обнажения.	
16.		Условия залегания пород на участке работ.	
17.		Как измерять элементы залегания слоя, трещины.	
18.		Какие литологические разновидности пород в коренном залегании встречены на участке работ.	
19.		Как измерить истинную мощность слоя.	
20.		Правила отбора и маркировки образцов каменного материала.	
21.		Приемы глазомерной съёмки.	
22.		Сколько систем трещин зафиксировано на обнажении, их предположительная природа и черты морфологии.	
23.		Аллювиальные отложения долины ручья Кашаевки.	
24.		Какие эндогенные и экзогенные геологические процессы имели место на территории коренного плато в древние эпохи.	
25.		Какие экзогенные и техногенные геологические процессы и явления можно наблюдать сейчас.	
26.		Виды разведочных выработок.	
27.		Полевые гидрогеологические наблюдения.	
28.		Правила описания водопунктов.	
29.		Физические свойства природных вод.	
30.		Определение дебита источников.	
31.		Визуально определяемые признаки рыхлых грунтов.	
32.		Влияние подрезки склонов и пригрузки от строительства на развитие опасных процессов	
33.		Естественные условия строительства земляной плотины и пруда в долине руч. Кашаевки	
34.		Условия современной застройки склонов плато.	
35.		Причины деформаций зданий и сооружений м/р Западная Поляна.	
36.		Техногенное использование карьера.	
37.		Развитие эрозионных и аккумулятивных процессов в зоне влияния плотины.	
38.		Описание проявлений опасных инженерно-геологических процессов вдоль склона.	
39.		Рекреационные мероприятия в долине руч. Шелаховка.	
40.		камеральный	Вопросы к защите отчёта
41.			Правила поведения в полевых условиях.
42.			Физико-географические условия района проведения практики.
43.			Стратиграфия района проведения практики.
44.			Основные черты тектоники района проведения практики.
45.			Полезные ископаемые района проведения практики.
46.			Правила ведения полевых дневников и этикетных книжек.
47.			Замеры элементов залегания горным компасом.
48.			Петрографическое описание пород участка работ.
49.	Приёмы составления геологического плана.		
50.	Приёмы составления геологического разреза.		
51.	Приёмы построения поперечных и продольных профилей долины.		
52.	Геологические процессы, протекающие на территории района практики.		
53.	Камеральные работы и составление технического отчета		

54.	Инженерно-геологические особенности генетических типов рыхлых отложений (элювий, делювий, аллювий, болотные, эоловые, техногенные).
55.	Изменения горных пород при выветривании (агенты, характер изменений, формирование инженерно-геологических свойств).
56.	Зоны выветривания различных пород, их учет при строительстве, проектировании и производстве работ на строительных площадках.
57.	Процессы, происходящие под действием временных поверхностных водотоков (четыре типа потоков). Понятие о базисе эрозии, профиле равновесия. Типы террас. Учет при проектировании, пути изменения положения базиса эрозии во времени.
58.	Понятия и природа явлений суффозии, кольматации. Критерии. Начала процессов.
59.	Лессовидные грунты - характеристика, косвенные и прямые методы определения просадки, типы просадочности. Условия строительства.
60.	Гравитационные явления на склонах- типы, описание, причины, способы предупреждения и борьбы.
61.	Морозное пучение - механизм, условия развития.
62.	Инженерно-геологические процессы.
63.	Подтопление застроенных территорий. Меры по защите сооружений.
64.	Геодинамические процессы антропогенного генезиса
65.	Оползневые явления: причины, мероприятия
66.	Инженерно-геологические процессы на строительных площадках.
67.	Комплексная защита сооружений и территорий от опасных геологических процессов и явлений.

Тест промежуточный

- Какова глубина инженерных изысканий для линейного строительства?
 - а) 20
 - б) 2
 - в) **5**
 - г) 10
- Планирование и выполнение инженерно-геологических изысканий осуществляется на основе задания.
 - а) **технического;**
 - б) рабочего;
 - в) технологического;
 - г) камерального.
- Какой минимум выработок принято проходить для оценки инженерно-геологических условий единичного объекта?
 - а) **3**
 - б) 1
 - в) 10
 - г) 5
- На каком этапе изысканий проводится изучение инженерно-геологических условий участка строительства по архивным, фондовым и литературным материалам?
 - а) проектно;
 - б) полевом;
 - в) **подготовительном;**
 - г) камеральном.
- Как называются вертикальные горные выработки прямоугольного сечения, проходимые с поверхности до глубины 20 м?
 - а) штольня;
 - б) **шурф;**
 - в) дудка;
 - г) скважина.
- К какой категории сложности относятся инженерно-геологические условия территории, если поверхность площадки горизонтальная, имеется не более двух слоев различных грунтов; подземные воды, опасные геологические процессы и специфические грунты отсутствуют?

- а) III (особо сложной);
 - б) II (средней сложности);
 - в) III (сложной);
 - г) **I (простой).**
- Инженерно-геологические карты, какого масштаба используют при проектировании промышленных объектов на стадии рабочих чертежей?
- а) 1:50000
 - б) 1:500000
 - в) **1:200**
 - г) 1:100000
- Что является итогом инженерно-геологических изысканий?
- а) технико-экономический доклад;
 - б) проектное задание;
 - в) **инженерно-геологический отчет;**
 - г) технико-экономическое обоснование.
- Какая из стадий изысканий связана с поиском оптимального варианта для проектирования любого объекта?
- а) РП
 - б) **II**
 - в) РЧ
 - г) ТЭО
- Цели и задачи инженерно-геологических изысканий зависят от проектирования.
- а) метода;
 - б) этапа;
 - в) **стадии;**
 - г) приема.

3. Методические материалы, определяющие процедуры оценивания

Процедура проведения промежуточной аттестации регламентируется локальным нормативным актом, определяющим порядок осуществления промежуточной аттестации обучающихся.

3.1. Процедура оценивания при проведении промежуточной аттестации обучающихся по дисциплине в форме дифференцированного зачета (зачета с оценкой)

Используются критерии и шкала оценивания, указанные в п.1.2. Оценка выставляется преподавателем интегрально по всем показателям и критериям оценивания.

Ниже приведены правила оценивания формирования компетенций по показателю оценивания «Знания».

Критерий оценивания	Уровень освоения и оценка			
	«2» (неудовлетв.)	«3» (удовлетвор.)	«4» (хорошо)	«5» (отлично)
Знание терминов и определений, понятий	Уровень знаний ниже минимальных требований. Имеют место грубые ошибки	Минимально допустимый уровень знаний. Имеет место несколько негрубых ошибок.	Уровень знаний в объеме, соответствующем программе подготовки. Имеет место несколько несущественных ошибок.	Уровень знаний в объеме, соответствующем программе подготовки.
Знание основных закономерностей и соотношений, принципов	Уровень знаний ниже минимальных требований. Имеют место грубые ошибки	Минимально допустимый уровень знаний. Имеет место несколько негрубых ошибок.	Уровень знаний в объеме, соответствующем программе подготовки. Имеет место несколько несущественных ошибок.	Уровень знаний в объеме, соответствующем программе подготовки.

Объём освоенного материала, усвоение всех дидактических единиц (разделов).	Уровень знаний ниже минимальных требований. Имеют место грубые ошибки	Минимально допустимый уровень знаний. Имеет место несколько негрубых ошибок.	Уровень знаний в объеме, соответствующем программе подготовки. Имеет место несколько несущественных ошибок.	Уровень знаний в объеме, соответствующем программе подготовки.
Полнота ответов на проверочные вопросы	Уровень знаний ниже минимальных требований. Имеют место грубые ошибки	Минимально допустимый уровень знаний. Имеет место несколько негрубых ошибок.	Уровень знаний в объеме, соответствующем программе подготовки. Имеет место несколько несущественных ошибок.	Уровень знаний в объеме, соответствующем программе подготовки.
Правильность ответов на вопрос	Уровень знаний ниже минимальных требований. Имеют место грубые ошибки	Минимально допустимый уровень знаний. Имеет место несколько негрубых ошибок.	Уровень знаний в объеме, соответствующем программе подготовки. Имеет место несколько несущественных ошибок.	Уровень знаний в объеме, соответствующем программе подготовки.
Чёткость изложения и интерпретации знаний	Уровень знаний ниже минимальных требований. Имеют место грубые ошибки	Минимально допустимый уровень знаний. Имеет место несколько негрубых ошибок.	Уровень знаний в объеме, соответствующем программе подготовки. Имеет место несколько несущественных ошибок.	Уровень знаний в объеме, соответствующем программе подготовки.

Ниже приведены правила оценивания формирования компетенций по показателю оценивания «Навыки начального уровня».

Критерий оценивания	Уровень освоения и оценка			
	«2» (неудовлетв.)	«3» (удовлетвор.)	«4» (хорошо)	«5» (отлично)
Навыки выбора методик выполнения заданий	Не продемонстрированы навыки начального уровня при решении стандартных задач. Имеют место грубые ошибки	Продемонстрированы навыки начального уровня при решении стандартных задач. Выполнены все задания, но не в полном объеме или с негрубыми ошибками	Продемонстрированы навыки начального уровня при решении стандартных задач. Выполнены все задания, в полном объеме с некоторыми недочетами	Продемонстрированы навыки начального уровня при решении стандартных задач. Выполнены все задания, в полном объеме с без недочетов
Навыки выполнения заданий различной сложности	Не продемонстрированы навыки начального уровня при решении стандартных задач. Имеют место грубые ошибки	Продемонстрированы навыки начального уровня при решении стандартных задач. Выполнены все задания, но не в полном объеме или с негрубыми ошибками	Продемонстрированы навыки начального уровня при решении стандартных задач. Выполнены все задания, в полном объеме с некоторыми недочетами	Продемонстрированы навыки начального уровня при решении стандартных задач. Выполнены все задания, в полном объеме с без недочетов
Навыки самопроверки. Качество сформированных	Не продемонстрированы навыки начального	Продемонстрированы навыки начального уровня при решении	Продемонстрированы навыки начального уровня при решении	Продемонстрированы навыки начального уровня при решении

навыков	уровня при решении стандартных задач. Имеют место грубые ошибки	стандартных задач. Выполнены все задания, но не в полном объеме или с негрубыми ошибками	стандартных задач. Выполнены все задания, в полном объеме с некоторыми недочетами	стандартных задач. Выполнены все задания, в полном объеме с без недочетов
Навыки анализа результатов выполнения заданий, решения задач	Не продемонстрированы навыки начального уровня при решении стандартных задач. Имеют место грубые ошибки	Продемонстрированы навыки начального уровня при решении стандартных задач. Выполнены все задания, но не в полном объеме или с негрубыми ошибками	Продемонстрированы навыки начального уровня при решении стандартных задач. Выполнены все задания, в полном объеме с некоторыми недочетами	Продемонстрированы навыки начального уровня при решении стандартных задач. Выполнены все задания, в полном объеме с без недочетов
Навыки представления результатов решения задач	Не продемонстрированы навыки начального уровня при решении стандартных задач. Имеют место грубые ошибки	Продемонстрированы навыки начального уровня при решении стандартных задач. Выполнены все задания, но не в полном объеме или с негрубыми ошибками	Продемонстрированы навыки начального уровня при решении стандартных задач. Выполнены все задания, в полном объеме с некоторыми недочетами	Продемонстрированы навыки начального уровня при решении стандартных задач. Выполнены все задания, в полном объеме с без недочетов

Ниже приведены правила оценивания формирования компетенций по показателю оценивания «Навыки основного уровня».

Критерий оценивания	Уровень освоения и оценка			
	«2» (неудовлетв.)	«3» (удовлетвор.)	«4» (хорошо)	«5» (отлично)
Навыки выбора методик выполнения	Не продемонстрированы навыки основного уровня при решении типовых задач. Имеют место грубые ошибки	Продемонстрированы навыки основного уровня при решении задач. Выполнены все задания, но не в полном объеме или с негрубыми ошибками	Продемонстрированы навыки основного уровня при решении задач. Выполнены все задания, в полном объеме с некоторыми недочетами	Продемонстрированы навыки основного уровня при решении задач. Выполнены все задания, в полном объеме без недочетов
Навыки выполнения заданий различной сложност	Не продемонстрированы навыки основного уровня при решении типовых задач. Имеют место грубые ошибки	Продемонстрированы навыки основного уровня при решении задач. Выполнены все задания, но не в полном объеме или с негрубыми ошибками	Продемонстрированы навыки основного уровня при решении задач. Выполнены все задания, в полном объеме с некоторыми недочетами	Продемонстрированы навыки основного уровня при решении задач. Выполнены все задания, в полном объеме без недочетов
Навыки самопроверки. Качество сформированных навыков	Не продемонстрированы навыки основного уровня при решении типовых задач. Имеют место грубые ошибки	Продемонстрированы навыки основного уровня при решении задач. Выполнены все задания, но не в полном объеме или с негрубыми ошибками	Продемонстрированы навыки основного уровня при решении задач. Выполнены все задания, в полном объеме с некоторыми недочетами	Продемонстрированы навыки основного уровня при решении задач. Выполнены все задания, в полном объеме без недочетов
Навыки анализа результатов выполнения	Не продемонстрированы навыки	Продемонстрированы навыки основного уровня	Продемонстрированы навыки основного уровня	Продемонстрированы навыки основного уровня

Рабочая программа УЧЕБНОЙ ПРАКТИКИ

Шифр	Наименование типа практики
Б2.О.01(У)	Изыскательская геодезическая практика

Код направления подготовки / специальности	08.05.01
Направление подготовки / специальность	Строительство уникальных зданий и сооружений
Наименование ООП (направленность / профиль)	"Строительство высотных и большепролетных зданий и сооружений"
Год начала реализации ООП	20__
Уровень образования	специалитет
Форма обучения	Очная
Год разработки/обновления	20__

Разработчики:

должность	ученая степень, ученое звание	ФИО
доцент кафедры ЗиГ	к.т.н.	Тюкленкова Е.П.

Рабочая программа дисциплины разработана и одобрена кафедрой (структурным подразделением) «Геотехника и дорожное строительство».

Заведующий кафедрой

(руководитель структурного подразделения)

_____ / Хаметов Т.И. /

Подпись, ФИО

Руководитель основной образовательной программы

_____ / _____ /

Подпись, ФИО

Рабочая программа утверждена методической комиссией _____ (института/факультета) протокол № _____ от «_____» _____ 20__ г.

Председатель методической комиссии

_____ / _____ /

Подпись, ФИО

1. Цели и задачи практики

Программа составлена в соответствии с требованиями Федерального государственного образовательного стандарта высшего образования по направлению подготовки 08.05.01 Строительство уникальных зданий и сооружений, утвержденного приказом Минобрнауки России от 31 мая 2017 г. № 483.

Цель практики — изучение студентами методов и способов проведения полевых геодезических работ и закрепление базовых теоретических и практических знаний, полученных в ходе учебного процесса по дисциплине «Геодезия». Обучение студентов практическим навыкам самостоятельной работы с современными геодезическими приборами. Формирование у студентов необходимых теоретических и практических навыков сбора, обработки исходных и получаемых в ходе полевых геодезических работ информационных данных, необходимых для выполнения соответствующих расчетно-графических работ.

Задачи практики:

- Овладение студентами навыками пользования современными геодезическими приборами;
- Обучение студентов технологии производства полевых линейно-угловых измерений.
- Развитие у студентов профессиональных навыков самостоятельного решения различных инженерно-геодезических и научных задач;
- Формирование у студентов умения самостоятельно составлять и оформлять в соответствии с предъявленными требованиями графические и письменные отчеты.

2. ПЕРЕЧЕНЬ ПЛАНИРУЕМЫХ РЕЗУЛЬТАТОВ ОБУЧЕНИЯ ПО ДИСЦИПЛИНЕ, СООТНЕСЕННЫХ С ПЛАНИРУЕМЫМИ РЕЗУЛЬТАТАМИ ОСВОЕНИЯ ОБРАЗОВАТЕЛЬНОЙ ПРОГРАММЫ

Код и наименование компетенции (результат освоения)	Код и наименование индикатора достижения компетенции
ОПК-3 Способен принимать решения в профессиональной деятельности, используя теоретические основы, нормативно-правовую базу, практический опыт капитального строительства, а также знания о современном уровне его развития	ОПК-3.1 Описание основных сведений об объектах и процессах профессиональной деятельности посредством использования профессиональной терминологии
	ОПК-3.3 Формулирование задачи в сфере профессиональной деятельности на основе знания проблем отрасли и опыта их решения
	ОПК 3.4 Выбор нормативно-правовых, нормативно-технических или нормативно-методических документов для решения задач профессиональной деятельности
	ОПК 3.5 Выбор способа или методики решения задачи профессиональной деятельности на основе нормативно-технической документации и знания проблем отрасли, опыта их решения
ОПК-5 Способен участвовать в инженерных изысканиях, необходимых для строительства и реконструкции объектов строительства и жилищно-коммунального хозяйства	ОПК 5.1 Определение состава работ по инженерным изысканиям в соответствии с заданием.
	ОПК-5.2 Выбор нормативной документации, регламентирующей проведение и организацию изысканий в строительстве
	ОПК 5.3 Определение потребности в ресурсах и установление сроков проведения проектно-изыскательских работ
	ОПК-5.4. Выбор способа выполнения инженерно-геодезических изысканий для строительства

Код и наименование компетенции (результат освоения)	Код и наименование индикатора достижения компетенции
	ОПК-5.6 Выполнение базовых измерений при инженерно-геодезических изысканиях для строительства
	ОПК-5.8 Документирование результатов инженерных изысканий
	ОПК-5.9 Выбор способа обработки результатов инженерных изысканий
	ОПК-5.10 Оформление и представление результатов инженерных изысканий
	ОПК-5.11 Контроль соблюдения охраны труда при выполнении работ по инженерным изысканиям

Код и наименование индикатора достижения компетенции	Результат обучения по дисциплине
ОПК-3.1 Описание основных сведений об объектах и процессах профессиональной деятельности посредством использования профессиональной терминологии	<i>Знает виды профессиональной деятельности и задачи геодезических измерений и контроля в строительном процессе. Имеет навыки (начального уровня) профессиональной деятельности посредством использования геодезических приборов. Имеет навыки (основного уровня) применения профессиональной терминологии.</i>
ОПК-3.3 Формулирование задачи в сфере профессиональной деятельности на основе знания проблем отрасли и опыта их решения	<i>Знает проблемы отрасли и их решение. Имеет навыки (начального уровня) выбора методик решения задач. Имеет навыки (основного уровня) для обоснования решения геодезических задач и контроля измерений.</i>
ОПК-3.4 Выбор нормативно-правовых, нормативно-технических или нормативно-методических документов для решения задач профессиональной деятельности	<i>Знает нормативно-правовую базу документов. Имеет навыки (начального уровня) использования нормативных документов для решения конкретных задач. Имеет навыки (основного уровня) в обороте документов.</i>
ОПК-3.5 Выбор способа или методики решения задачи профессиональной деятельности на основе нормативно-технической документации и знания проблем отрасли, опыта их решения	<i>Знает методики решения задачи профессиональной деятельности на основе нормативно-технической документации. Имеет навыки (начального уровня) в выборе решения конкретных задач геодезических измерений. Имеет навыки (основного уровня) решения инженерно-геодезических задач.</i>
ОПК 5.1 Определение состава работ по инженерным изысканиям в соответствии с заданием.	<i>Знает методику и состав инженерно-геодезических изысканий. Имеет навыки (начального уровня) в обороте документации по инженерным изысканиям. Имеет навыки (основного уровня) в проведении изыскательских работ.</i>
ОПК-5.2 Выбор нормативной документации, регламентирующей проведение и организацию изысканий в строительстве	<i>Знает содержание ГКИНП и инструкций по проведению инженерно-геодезических работ. Имеет навыки (начального уровня) использования международных стандартов и систем измерений. Имеет навыки (основного уровня) использования рекомендаций ГКИНП и топографо-геодезических работ.</i>
ОПК 5.3 Определение потребности в ресурсах и установление сроков проведения проектно-изыскательских работ	<i>Знает методики и порядок осуществления проектно-изыскательских работ. Имеет навыки (начального уровня) в работе с технической документацией. Имеет навыки (основного уровня) определения потребностей в ресурсах и сроков проведения изыскательских работ.</i>
ОПК-5.4 Выбор способа выполнения инженерно-геодезических изысканий для строительства	<i>Знает содержание и технологию инженерно-геодезических работ. Имеет навыки (начального уровня) математическо-статистическое обоснование инженерно-геодезических работ. Имеет навыки (основного уровня) выбора способов выполнения инженерно-геодезических работ.</i>
ОПК-5.6 Выполнение базовых измерений при инженерно-геодезических изысканиях для строительства	<i>Знает приборы и содержание работ линейных и угловых измерений, а также нивелирования поверхности. Имеет навыки (начального уровня) тахеометрической съемки. Имеет навыки (основного уровня) выполнения работ линейных и угловых измерений, а также нивелирования поверхности.</i>
ОПК-5.8 Документирование результатов инженерных изысканий	<i>Знает правила и требования оформления технической документации. Имеет навыки (начального уровня) цифрового сопровождения в оформлении результатов инженерно-геодезических работ. Имеет навыки (основного уровня) оформления результатов инженерных изысканий.</i>

Код и наименование индикатора достижения компетенции	Результат обучения по дисциплине
ОПК-5.9 Выбор способа обработки результатов инженерных изысканий	<p><i>Знает способы обработки результатов инженерных изысканий и проверки полученных данных.</i></p> <p><i>Имеет навыки (начального уровня) использования геоинформационных систем для обработки результатов инженерно-геодезических изысканий.</i></p> <p><i>Имеет навыки (основного уровня) обработки и контроля результатов инженерно-геодезических изысканий.</i></p>
ОПК-5.10 Оформление и представление результатов инженерных изысканий	<p><i>Знает требования оформления инженерно-геодезических и топографических работ.</i></p> <p><i>Имеет навыки (начального уровня) использования средств автоматизации процесса оформления, представления и печати результатов инженерно-геодезических работ.</i></p> <p><i>Имеет навыки (основного уровня) оформления и представления результатов инженерно-геодезических изысканий и расчетов.</i></p>
ОПК-5.11 Контроль соблюдения охраны труда при выполнении работ по инженерным изысканиям	<p><i>Знает требования и правила по технике безопасности на топограф-геодезических работах и строительстве.</i></p> <p><i>Имеет навыки (начального уровня) контроля за соблюдением требований охраны труда при проведении инженерно-геодезических изысканий.</i></p> <p><i>Имеет навыки (основного уровня) соблюдения требований и правил по технике безопасности на топограф-геодезических работах и строительстве.</i></p>

Информация о формировании и контроле результатов обучения представлена в Фонде оценочных средств (Приложение 1).

3. МЕСТО ПРАКТИКИ В СТРУКТУРЕ ОБРАЗОВАТЕЛЬНОЙ ПРОГРАММЫ ВО

Практика относится к обязательной части, Блока 2 «Практика» основной профессиональной образовательной программы по специальности 08.05.01 «Строительство уникальных зданий и сооружений»

4. ФОРМА ПРОВЕДЕНИЯ ПРАКТИКИ

Практика проводится в следующей форме:
непрерывно – путем выделения в календарном учебном графике непрерывного периода учебного времени для проведения всех видов практик, предусмотренных ООП ВО;

Практика включает выполнение индивидуальных и групповых заданий и самостоятельную работу.

5. МЕСТО И ВРЕМЯ ПРОВЕДЕНИЯ ПРАКТИКИ

Практика проводится во 2 семестре на территории ПГУАС.

Сроки практики устанавливаются в соответствии с учебным календарным графиком, утвержденным ректором ПГУАС

6. СТРУКТУРА И СОДЕРЖАНИЕ ПРАКТИКИ

Общая трудоемкость технологической практики составляет 4 зачетных единиц, 144 академических часа.

Промежуточная аттестация по итогам прохождения практики проводится в форме дифференцированного зачета – зачета с оценкой.

Форма обучения – очная

Вид учебной работы	Очная форма обучения		Заочная форма обучения		Очно-заочная форма обучения	
	Часов / з. е.	Курс, семестр	Часов / з. е.	Курс	Часов / з. е.	Курс, семестр
Объем практики (з.е.)	144/4	1 курс 2 семестр				
Продолжительность практики (недель)	2,67					

№ п/п	Разделы (этапы) практики, (формируемые компетенции с указанием индикаторов)	Виды учебной деятельности	Трудоемкость, ак. часов очная / заочная форма обучения	
			Контактная работа	Самостоятельная работа студентов
1	2	3	4	5
1	Подготовительный этап		4	10
1.1	Инструктаж по технике безопасности (ОПК-5(5.11))	Лекция-беседа	2	-
1.2	Поверки и юстировки приборов (ОПК-3 –(3.3,3.4, 3.5))	Практическая деятельность	2	10
2	Рабочий этап		42	58
2.1	Теодолитная съёмка (ОПК-5 (5.1,5.4, 5.6))	Практическая деятельность	16	20
2.2	Картограмма земляных масс (ОПК-5 (5.2, 5.3,5.8))	Практическая деятельность	16	20
2.3	Решение инженерных задач (ОПК-5.8,5.9,5.10)	Практическая деятельность	10	18
3	Отчетный этап		6	10
3.1	Подготовка отчета и презентации к защите (ОПК-3 (3.1,3.5) ОПК-5 (5.2,5.6,5.8))	Самостоятельная работа	4	10
3.2	Промежуточная аттестация по практике	Презентация результатов работы	2	
Всего:			48	78

7. ВОСПИТАТЕЛЬНАЯ РАБОТА В ПЕРИОД ПРОХОЖДЕНИЯ ПРАКТИКИ

№	Осваиваемые компетенции	Направление воспитательной работы	Наименование этапа практики
1	ОПК-3, ОПК-5	профессионально-трудовое	Рабочий этап: Теодолитная съёмка, Картограмма земляных масс

8. ТИПОВОЕ ЗАДАНИЕ НА ПРАКТИКУ

1. Овладеть основными методами, способами и средствами получения, хранения, переработки геодезической информации, навыками работы с геодезическими приборами.

2. Изучить:

- нормативную базу, лежащую в основе инженерно-геодезической деятельности;
- технологию выполнения функций и задач, определяемых должностными инструкциями и другими нормативно-техническими документами;

3. Приобрести профессиональные умения и опыт технико-экономического обоснования проектных расчетов, разработки проектной и рабочей технической документации.

4. Выполнить иные задания руководителя практики.

5. К концу практики каждая студенческая бригада составляет отчет по всем видам работ, предусмотренным программой учебной ознакомительной (обмерной и геодезической) практики.

В отчет включаются все материалы полевых и камеральных работ по разделам, объединяющим отдельные виды работ. Расчеты в полевых журналах должны быть проведены и подписаны исполнителем и бригадиром с указанием даты. Обязательно должны быть оформлены титульные листы, пронумерованы страницы. В конце журнала должно быть указано общее количество страниц и количество использованных страниц. Внизу каждого выполненного задания указываются фамилия исполнителя.

По завершению каждого вида полевых работ и расчетов, выполненных по ним, материал предоставляется преподавателю на проверку. Погрешности, допущенные в процессе полевых работ, обнаруженные преподавателем, должны быть устранены.

В отчете в обязательном порядке должны быть представлены следующие основные материалы по видам работ:

1. Табель и дневник бригады, контрольный лист инструктажа студентов по технике безопасности.

2. Поверки теодолита и нивелира.

3. Результаты компарирования измерительных лент или рулеток.

4. Результаты пробных измерений.

5. Материалы теодолитной съемки.

5.1. Журнал теодолитной съемки.

5.2. Абрис съемки подробностей.

5.3. Схема теодолитного хода.

5.4. Журнал нивелирования нивелирного (теодолитного) хода.

5.5. Ведомость вычисления координат.

5.8. План теодолитной съемки.

5.9. Материалы нивелирования поверхности.

6. Журнал нивелирования площадки.

6.1. Схема расположения сетки квадратов.

6.2. План размещения сетки квадратов.

7. Картограмма земляных масс

7.1 Картограмма земляных масс.

7.2 Ведомость вычисления объемов земляных масс.

8. Материалы по решению инженерно-геодезических задач.

9. Справка из геокамеры.

Все материалы по практике складываются в папку, на которую наклеивается титульный лист (образец титульного листа студенты получают на кафедре землеустройства и геодезии) со списком состава бригады. В папку должна быть вложена или приклеена справка из геокамеры.

Только при сдаче всех выданных на практику инструментов и принадлежностей бригада допускается к зачету. В случае повреждения или утраты приборов бригада обязана возместить ущерб. После предоставления всех перечисленных материалов бригада допускается к зачету по геодезической практике.

Зачет сдается всеми членами бригады одновременно. В случае возникновения сомнения в правильности, выставленной бригадой оценки, преподаватель в праве, задать дополнительный теоретический вопрос любому члену бригады.

9 ФОРМА ПРОМЕЖУТОЧНОЙ АТТЕСТАЦИИ ПО ПРАКТИКЕ

2 семестр – промежуточная аттестация в форме дифференцированного зачета (зачета с оценкой) в виде защиты отчета с представлением отчета, подготовки сборника документов по практике в бумажной форме и других необходимых документов.

Формы отчетной документации – комплект отчетных документов в соответствии с положением о проведении практик обучающихся ПГУАС.

К защите отчета по практике допускаются обучающиеся, предоставившие полный комплект закрывающих практику документов.

Защита отчета проходит в последний день практики (с учетом календарного учебного графика по образовательной программе).

Структура отчета по практике должна включать следующие разделы:

- титульный лист;
- задание на практику;
- дневник прохождения практики;
- содержание отчета по практике;
- основную часть;
- заключение, содержащее основные выводы, сделанные практикантом;
- список используемых источников (нормативно-правовые документы, научная и специальная литература, отчетные материалы организации, интернет-ресурсы и др.);
- приложения (таблицы, формы использованных документов, выдержки из нормативных источников, которые включаются при необходимости для иллюстрации).

Обучающиеся, не выполнившие программу практики без уважительной причины или получившие отрицательную оценку считаются имеющими академическую задолженность и обязаны ликвидировать академическую задолженность в порядке, установленном в локальных документах Университета.

Промежуточная аттестация выставляется по результатам проверки отчетной документации, собеседования и защиты отчета о прохождении практики.

10. ОЦЕНОЧНЫЕ МАТЕРИАЛЫ ПО ПРАКТИКЕ

Фонд оценочных средств по практике приведен в Приложении 1 к рабочей программе практики.

Оценочные средства для проведения промежуточной аттестации, а также текущего контроля по практике хранятся на кафедре (структурном подразделении), ответственной за руководство данной практикой.

11. УЧЕБНО-МЕТОДИЧЕСКОЕ И ИНФОРМАЦИОННОЕ ОБЕСПЕЧЕНИЕ ПРАКТИКИ

Основные принципы прохождения практики обучающимися изложены в локальных нормативных актах университета, определяющих порядок организации практики и порядок самостоятельной работы обучающихся во время практики. Организация прохождения практики обучающимися осуществляется в соответствии содержанием практики, изложенным в п. 6.

Материально-техническая база организации/предприятия, обеспечивающая проведение практики состоит из:

- оптические теодолиты технические;
- нивелиры: точные с цилиндрическим уровнем, точные с компенсатором;

- рейки нивелирные;
- штативы, измерительные рулетки и другое геодезическое оборудование.

11.1 Перечень учебных изданий и учебно-методических материалов для прохождения практики

Для успешного прохождения практики обучающийся может использовать учебные издания и учебно-методические материалы, имеющиеся в научно-технической библиотеке ПГУАС и/или размещённые в Электронных библиотечных системах и являющиеся основой аналитического обзора литературы.

Актуальный перечень учебных изданий и учебно-методических материалов представлен в Приложении 2 к рабочей программе практики.

11.2 Перечень профессиональных баз данных и информационных справочных систем

При осуществлении образовательного процесса и прохождения практики используются профессиональные базы данных и информационных справочных систем, перечень которых указан в Приложении 3 к рабочей программе практики.

11.3 Перечень материально-технического, программного обеспечения прохождения практик

Вводные и самостоятельные занятия по практике проводятся в помещениях, оснащенных соответствующим оборудованием и программным обеспечением.

Перечень материально-технического и программного обеспечения практики приведен в Приложении 4 к рабочей программе практики.

11. МАТЕРИАЛЬНО-ТЕХНИЧЕСКОЕ ОБЕСПЕЧЕНИЕ ПРАКТИКИ

1. Учебные аудитории для проведения занятий по технике безопасности, установочных лекций перед выездом на полевые исследования групповых и индивидуальных консультаций, текущего контроля и промежуточной аттестации.

Аудитория для лекционных занятий (2408): число посадочных мест 80, столы, стулья, доска, учебно-методический комплекс, наборы учебно-наглядных пособий, обеспечивающие тематические иллюстрации, соответствующие примерным программам дисциплин (модулей), рабочим программам дисциплин (модулей)

2. Аудитории для самостоятельной работы.

Аудитория 2307-1: число посадочных мест 30, столы, стулья, доска, учебно-методический комплекс, наборы учебно-наглядных пособий, обеспечивающие тематические иллюстрации, соответствующие примерным программам дисциплин (модулей), рабочим программам дисциплин (модулей).

Аудитория 2307-2: число посадочных мест 30, столы, стулья, доска, учебно-методический комплекс, наборы учебно-наглядных пособий, обеспечивающие тематические иллюстрации, соответствующие примерным программам дисциплин (модулей), рабочим программам дисциплин (модулей).

3. Геодезические приборы:

- оптические теодолиты технические;
- нивелиры: точные с цилиндрическим уровнем, точные с компенсатором;
- рейки нивелирные;
- штативы и другое геодезическое оборудование.

3. Индивидуальный неограниченный доступ к одной или нескольким электронно-библиотечным системам и (или) электронным библиотекам, содержащим издания основной литературы, перечисленные в рабочей программе дисциплины.

Приложение 1 к рабочей программе

Шифр	Наименование дисциплины
Б2.О.02 (У)	Изыскательская геодезическая практика

Код направления подготовки / специальности	08.05.01
Направление подготовки / специальность	Строительство уникальных зданий и сооружений
Наименование ООП (направленность / профиль)	Строительство высотных и большепролетных зданий и сооружений
Год начала реализации ООП	2022
Уровень образования	специалитет
Форма обучения	Очная
Год разработки/обновления	2022

ФОНД ОЦЕНОЧНЫХ СРЕДСТВ

1. Описание показателей и критериев оценивания компетенций, описание шкал оценивания

Оценивание формирования компетенций производится на основе показателей оценивания, указанных в п. 2. рабочей программы и в п.1.1 ФОС.

Связь компетенций, индикаторов достижения компетенций и показателей оценивания приведена в п. 2 рабочей программы.

1.1. Описание формирования и контроля показателей оценивания

Оценивание уровня освоения обучающимся компетенций осуществляется с помощью форм промежуточной аттестации и текущего контроля. Форма промежуточной аттестации, с помощью которой производится оценивание, указана в учебном плане и в п.8 рабочей программы.

В таблице приведена информация о формировании результатов обучения по дисциплине разделами дисциплины, а также о контроле показателей оценивания компетенций формами оценивания.

Наименование показателя оценивания (результата обучения по дисциплине)	Номера разделов дисциплины	Формы оценивания (формы промежуточной аттестации, текущего контроля успеваемости)
Знает организацию инженерно-геодезических изысканий в строительстве Имеет навыки (начального уровня) освоения базовые методы и способы геодезической съемки территории. Имеет навыки (основного уровня) использования способы и методы теодолитной съемки и нивелирования поверхности.	1.1;1.2; 3.2	Тест, зачет с оценкой
Знает технологии производства инженерно-геодезических работ. Имеет навыки (начального уровня) решения отдельных геодезических задач в строительстве. Имеет навыки (основного уровня) картографирования территории с использованием геодезических приборов	1.3; 2.1; 2.2	Тест, зачет с оценкой
Знает технические особенности основного геодезического оборудования. Имеет навыки (начального уровня) выбора	1.1; 2.3; 3.1	опрос, зачет с оценкой

<p>геодезических приборов для решения конкретных задач в области строительства.</p> <p>Имеет навыки (основного уровня) выбора методики измерений и его обоснования для решения конкретных геодезических задач.</p>		
<p>Знает основную нормативно-техническую документацию геодезических приборов и измерений.</p> <p>Имеет навыки (начального уровня) подбора нормативно-технической документации для выбора геодезических приборов.</p> <p>Имеет навыки (основного уровня) подбора нормативно-технической документации для инструментальных геодезических наблюдений.</p>	1.1;3.2	тест, зачет с оценкой
<p>Знает содержание требований нормативно-технической документации в области инженерно-геодезических работ.</p> <p>Имеет навыки (начального уровня) использования нормативно-технической документации для обоснования геодезических работ.</p> <p>Имеет навыки (основного уровня) обоснования технических допусков и погрешности геодезических работ в строительстве.</p>	1.2;2.3;3.2;3.3	опрос, зачет с оценкой
<p>Знает нормативно-правовую и техническую документацию в области инженерно-геодезических работ.</p> <p>Имеет навыки (начального уровня) обоснования инженерно-геодезических работ соответствующими СНиПами и инструкциями.</p> <p>Имеет навыки (основного уровня) проведения поверок геодезического оборудования</p>	2.1,2.2,.2.3	опрос, зачет с оценкой
<p>Знает содержание ГКИНП и инструкций по проведению инженерно-геодезических работ.</p> <p>Имеет навыки (начального уровня) использования международных стандартов и систем измерений.</p> <p>Имеет навыки (основного уровня) использования рекомендаций ГКИНП и топографо-геодезических работ.</p>	2.1,2.2,.2.3	опрос, зачет с оценкой
<p>Знает содержание и технологию инженерно-геодезических работ.</p> <p>Имеет навыки (начального уровня) математическо-статистическое обоснование инженерно-геодезических работ.</p> <p>Имеет навыки (основного уровня) выбора способов выполнения инженерно-геодезических работ.</p>	2.1,2.2,.2.3	опрос, зачет с оценкой
<p>Знает приборы и содержание работ линейных и угловых измерений, а также нивелирования поверхности.</p> <p>Имеет навыки (начального уровня) тахеометрической съемки.</p> <p>Имеет навыки (основного уровня) выполнения работ линейных и угловых измерений, а также нивелирования поверхности.</p>	2.1,2.2,.2.3	опрос, зачет с оценкой
<p>Знает правила и требования оформления технической документации.</p> <p>Имеет навыки (начального уровня) цифрового сопровождения в оформлении результатов инженерно-геодезических работ.</p>	2.1,2.2,.2.3	опрос, зачет с оценкой

Имеет навыки (основного уровня) оформления результатов инженерных изысканий.		
Знает способы обработки результатов инженерных изысканий и проверки полученных данных. Имеет навыки (начального уровня) использования геоинформационных систем для обработки результатов инженерно-геодезических изысканий. Имеет навыки (основного уровня) обработки и контроля результатов инженерно-геодезических изысканий.	2.1,2.2,.2.3	опрос, зачет с оценкой
Знает расчет основных показателей угловых, линейных измерений и нивелирования поверхности. Имеет навыки (начального уровня) использования автоматизированного расчета с применением современных программных средств. Имеет навыки (основного уровня) выполнения инженерно-геодезических расчетов основных показателей угловых, линейных измерений и нивелирования поверхности.	2.1,2.2,.2.3	опрос, зачет с оценкой
Знает требования оформления инженерно-геодезических и топографических работ. Имеет навыки (начального уровня) использования средств автоматизации процесса оформления, представления и печати результатов инженерно-геодезических работ. Имеет навыки (основного уровня) оформления и представления результатов инженерно-геодезических изысканий и расчетов.	2.1,2.2,.2.3	опрос, зачет с оценкой
Знает требования и правила по технике безопасности на топограф-геодезических работах и строительстве. Имеет навыки (начального уровня) контроля за соблюдением требований охраны труда при проведении инженерно-геодезических изысканий. Имеет навыки (основного уровня) соблюдения требований и правил по технике безопасности на топограф-геодезических работах и строительстве.	2.1,2.2,.2.3	опрос, зачет с оценкой

1.2. Описание критериев оценивания компетенций и шкалы оценивания

При проведении промежуточной аттестации в форме дифференцированного зачета (зачета с оценкой) используется шкала оценивания: «2» (неудовлетворительно), «3» (удовлетворительно), «4» (хорошо), «5» (отлично).

Показателями оценивания являются знания и навыки обучающегося, полученные при прохождении практики. Критериями оценивания достижения показателей являются:

Показатель оценивания	Критерий оценивания
Знания	<p><i>Знает организацию инженерно-геодезических изысканий в строительстве</i></p> <p><i>Знает технологии производства инженерно-геодезических работ.</i></p> <p><i>Знает технические особенности основного геодезического оборудования.</i></p> <p><i>Знает основную нормативно-техническую документацию геодезических приборов и измерений.</i></p> <p><i>Знает содержание требований нормативно-технической документации в области инженерно-геодезических работ.</i></p> <p><i>Знает нормативно-правовую и техническую документацию в области инженерно-геодезических работ.</i></p>

	<p><i>Знает содержание ГКИНП и инструкций по проведению инженерно-геодезических работ.</i></p> <p><i>Знает содержание и технологию инженерно-геодезических работ.</i></p> <p><i>Знает приборы и содержание работ линейных и угловых измерений, а также нивелирования поверхности.</i></p> <p><i>Знает правила и требования оформления технической документации.</i></p> <p><i>Знает способы обработки результатов инженерных изысканий и проверки полученных данных.</i></p> <p><i>Знает расчет основных показателей угловых, линейных измерений и нивелирования поверхности.</i></p> <p><i>Знает требования оформления инженерно-геодезических и топографических работ.</i></p> <p><i>Знает требования и правила по технике безопасности на топограф-геодезических работах и строительстве.</i></p>
<p>Навыки начального уровня</p>	<p><i>Имеет навыки (начального уровня) освоения базовые методы и способы геодезической съемки территории.</i></p> <p><i>Имеет навыки (начального уровня) решения отдельных геодезических задач в строительстве.</i></p> <p><i>Имеет навыки (начального уровня) выбора геодезических приборов для решения конкретных задач в области строительства.</i></p> <p><i>Имеет навыки (начального уровня) подбора нормативно-технической документации для выбора геодезических приборов.</i></p> <p><i>Имеет навыки (начального уровня) использования нормативно-технической документации для обоснования геодезических работ.</i></p> <p><i>Имеет навыки (начального уровня) обоснования инженерно-геодезических работ соответствующими СНиПами и инструкциями.</i></p> <p><i>Имеет навыки (начального уровня) использования международных стандартов и систем измерений.</i></p> <p><i>Имеет навыки (начального уровня) математическо-статистическое обоснование инженерно-геодезических работ.</i></p> <p><i>Имеет навыки (начального уровня) тахеометрической съемки.</i></p> <p><i>Имеет навыки (начального уровня) цифрового сопровождения в оформлении результатов инженерно-геодезических работ.</i></p> <p><i>Имеет навыки (начального уровня) использования геоинформационных систем для обработки результатов инженерно-геодезических изысканий.</i></p> <p><i>Имеет навыки (начального уровня) использования автоматизированного расчета с применением современных программных средств.</i></p> <p><i>Имеет навыки (начального уровня) использования средств автоматизации процесса оформления, представления и печати результатов инженерно-геодезических работ.</i></p> <p><i>Имеет навыки (начального уровня) контроля за соблюдением требований охраны труда при проведению инженерно-геодезических изысканий.</i></p>
<p>Навыки основного уровня</p>	<p><i>Имеет навыки (основного уровня) использования способы и методы теодолитной съемки и нивелирования поверхности.</i></p> <p><i>Имеет навыки (основного уровня) картографирования территории с использованием геодезических приборов</i></p> <p><i>Имеет навыки (основного уровня) выбора методики измерений и его обоснования для решения конкретных геодезических задач.</i></p> <p><i>Имеет навыки (основного уровня) подбора нормативно-технической документации для инструментальных геодезических наблюдений.</i></p> <p><i>Имеет навыки (основного уровня) обоснования технических допусков и погрешности геодезических работ в строительстве.</i></p> <p><i>Имеет навыки (основного уровня) проведения поверок геодезического оборудования</i></p> <p><i>Имеет навыки (основного уровня) использования рекомендаций ГКИНП и топографо-геодезических работ.</i></p> <p><i>Имеет навыки (основного уровня) выбора способов выполнения инженерно-</i></p>

	<p><i>геодезических работ.</i></p> <p><i>Имеет навыки (основного уровня) выполнения работ линейных и угловых измерений, а также нивелирования поверхности.</i></p> <p><i>Имеет навыки (основного уровня) оформления результатов инженерных изысканий.</i></p> <p><i>Имеет навыки (основного уровня) обработки и контроля результатов инженерно-геодезических изысканий.</i></p> <p><i>Имеет навыки (основного уровня) выполнения инженерно-геодезических расчетов основных показателей угловых, линейных измерений и нивелирования поверхности.</i></p> <p><i>Имеет навыки (основного уровня) оформления и представления результатов инженерно-геодезических изысканий и расчетов.</i></p> <p><i>Имеет навыки (основного уровня) соблюдения требований и правил по технике безопасности на топограф-геодезических работах и строительстве..</i></p>
--	---

2. Типовые контрольные задания для оценивания формирования компетенций

2.1. Промежуточная аттестация

Промежуточная аттестация по практике проводится в форме дифференцированного зачета (зачета с оценкой). Перечень типовых примерных вопросов/заданий для проведения дифференцированного зачёта во 2 семестре (очная форма обучения) приводится ниже в таблице.

№	Наименование раздела (этапа) практики	Типовые вопросы/задания
1	Подготовительный	Основные требования по технике безопасности при проведении геодезических работ. Провести поверки и юстировки теодолитов. Провести поверки и юстировки нивелиров.
2	Рабочий	Решение инженерных задач геодезическими методами: определение высоты сооружения с помощью теодолита; определение недоступных расстояний; определение крена колонны, столба; определение прямолинейности ряда колон, столбов; детальная разбивка круговых кривых.
3	Отчётный	Построение ситуационного и топографического плана местности на основе проведённых измерений на местности.

2.2. Текущий контроль

Текущий контроль проводится в форме теста, контрольной работы и т.д. Перечень типовых примерных вопросов/заданий для проведения текущего контроля приводится ниже в таблице.

№	Наименование раздела (этапа) практики	Типовые вопросы/задания
1	Подготовительный	Провести поверки теодолитов. Провести поверки нивелиров.

2	Рабочий	<p><i>Для чего служит кремальера?</i></p> <p>а. для точного наведения нивелира на рейку. б. для закрепления верхней вращающейся части нивелира. в. для получения четкого изображения. г. для выведения пузырька цилиндрического уровня на середину.</p> <p><i>Формула определения горизонта прибора, при нивелировании из середины?</i></p> <p>а. $ГП = H_a - a$ б. $ГП = H_a - b$ в. $ГП = H_a + a$ г. $ГП = H_a - H_b$</p> <p><i>Какой из видов работ при теодолитной съемке выполняется первым?</i></p> <p>а. измерение углов и длин сторон теодолитного хода. б. нанесение съемки на план. в. вычисление координат точек теодолитного хода. г. рекогносцировка участка. д. выполнение съемки подробностей.</p> <p><i>Чему равна сумма углов шестиугольного полигона?</i></p> <p>а. $\sum\beta = 740^\circ$; б. $\sum\beta = 720^\circ$; в. $\sum\beta = 680^\circ$; г. $\sum\beta = 690^\circ$;</p>
3	Отчётный	<p>1. Опишите порядок работы на станции при техническом нивелировании.</p> <p>2. Как вычисляются отметки через превышения и горизонт прибора?</p> <p>3. При каком положении закрепительных винтов лимба и алиады можно брать отсчет по горизонтальному кругу?</p> <p>4. Даны координаты точек 1 и 2 ($X_1=86.41$, $Y_1 = 979.62$ и $X_2 = 172.13$, $Y_2 = 728.07$). Решить обратную геодезическую задачу.</p>

3. Методические материалы, определяющие процедуры оценивания

3.1. Процедура оценивания при проведении промежуточной аттестации обучающихся
Процедура проведения промежуточной аттестации регламентируется локальным нормативным актом, определяющим порядок осуществления промежуточной аттестации обучающихся и проводится в форме дифференцированного зачета (зачета с оценкой).

Используются критерии и шкала оценивания, указанные в п.1.2. Оценка выставляется преподавателем интегрально по всем показателям и критериям оценивания.

Ниже приведены правила оценивания формирования компетенций по показателю оценивания «Знания».

Критерий оценивания	Уровень освоения и оценка			
	«2» (неудовлетв.)	«3» (удовлетвор.)	«4» (хорошо)	«5» (отлично)
Знает организацию инженерно-геодезических изысканий в строительстве	Уровень знаний ниже минимальных требований. Имеют место грубые ошибки	Минимально допустимый уровень знаний. Имеет место несколько негрубых ошибок.	Уровень знаний в объеме, соответствующем программе подготовки. Имеет место несколько несущественных ошибок.	Уровень знаний в объеме, соответствующем программе подготовки.
Знает технологии производства инженерно-геодезических работ.	Уровень знаний ниже минимальных требований. Имеют место	Минимально допустимый уровень знаний. Имеет место несколько	Уровень знаний в объеме, соответствующем программе подготовки. Имеет	Уровень знаний в объеме, соответствующем программе подготовки.

	грубые ошибки	негрубых ошибок.	место несколько несущественных ошибок.	
Знает технические особенности основного геодезического оборудования.	Уровень знаний ниже минимальных требований. Имеют место грубые ошибки	Минимально допустимый уровень знаний. Имеет место несколько негрубых ошибок.	Уровень знаний в объеме, соответствующем программе подготовки. Имеет место несколько несущественных ошибок.	Уровень знаний в объеме, соответствующем программе подготовки.
Знает основную нормативно-техническую документацию геодезических приборов и измерений.	Уровень знаний ниже минимальных требований. Имеют место грубые ошибки	Минимально допустимый уровень знаний. Имеет место несколько негрубых ошибок.	Уровень знаний в объеме, соответствующем программе подготовки. Имеет место несколько несущественных ошибок.	Уровень знаний в объеме, соответствующем программе подготовки.
Знает содержание требований нормативно-технической документации в области инженерно-геодезических работ.	Уровень знаний ниже минимальных требований. Имеют место грубые ошибки	Минимально допустимый уровень знаний. Имеет место несколько негрубых ошибок.	Уровень знаний в объеме, соответствующем программе подготовки. Имеет место несколько несущественных ошибок.	Уровень знаний в объеме, соответствующем программе подготовки.
Знает нормативно-правовую и техническую документацию в области инженерно-геодезических работ.	Уровень знаний ниже минимальных требований. Имеют место грубые ошибки	Минимально допустимый уровень знаний. Имеет место несколько негрубых ошибок.	Уровень знаний в объеме, соответствующем программе подготовки. Имеет место несколько несущественных ошибок.	Уровень знаний в объеме, соответствующем программе подготовки.
Знает содержание ГКИНП и инструкции по проведению инженерно-геодезических работ.	Уровень знаний ниже минимальных требований. Имеют место грубые ошибки	Минимально допустимый уровень знаний. Имеет место несколько негрубых ошибок.	Уровень знаний в объеме, соответствующем программе подготовки. Имеет место несколько несущественных ошибок.	Уровень знаний в объеме, соответствующем программе подготовки.
Знает содержание и технологию инженерно-геодезических работ.	Уровень знаний ниже минимальных требований. Имеют место грубые ошибки	Минимально допустимый уровень знаний. Имеет место несколько негрубых ошибок.	Уровень знаний в объеме, соответствующем программе подготовки. Имеет место несколько несущественных ошибок.	Уровень знаний в объеме, соответствующем программе подготовки.
Знает приборы и содержание работ линейных и угловых измерений, а также нивелирования поверхности.	Уровень знаний ниже минимальных требований. Имеют место грубые ошибки	Минимально допустимый уровень знаний. Имеет место несколько негрубых ошибок.	Уровень знаний в объеме, соответствующем программе подготовки. Имеет место несколько несущественных ошибок.	Уровень знаний в объеме, соответствующем программе подготовки.
Знает правила и требования	Уровень знаний ниже	Минимально допустимый	Уровень знаний в объеме,	Уровень знаний в объеме,

оформления технической документации.	минимальных требований. Имеют место грубые ошибки	уровень знаний. Имеет место несколько негрубых ошибок.	соответствующем программе подготовки. Имеет место несколько несущественных ошибок.	соответствующем программе подготовки.
Знает способы обработки результатов инженерных изысканий и проверки полученных данных.	Уровень знаний ниже минимальных требований. Имеют место грубые ошибки	Минимально допустимый уровень знаний. Имеет место несколько негрубых ошибок.	Уровень знаний в объеме, соответствующем программе подготовки. Имеет место несколько несущественных ошибок.	Уровень знаний в объеме, соответствующем программе подготовки.
Знает расчет основных показателей угловых, линейных измерений и нивелирования поверхности.	Уровень знаний ниже минимальных требований. Имеют место грубые ошибки	Минимально допустимый уровень знаний. Имеет место несколько негрубых ошибок.	Уровень знаний в объеме, соответствующем программе подготовки. Имеет место несколько несущественных ошибок.	Уровень знаний в объеме, соответствующем программе подготовки.
Знает требования оформления инженерно-геодезических и топографических работ.	Уровень знаний ниже минимальных требований. Имеют место грубые ошибки	Минимально допустимый уровень знаний. Имеет место несколько негрубых ошибок.	Уровень знаний в объеме, соответствующем программе подготовки. Имеет место несколько несущественных ошибок.	Уровень знаний в объеме, соответствующем программе подготовки.
Знает требования и правила по технике безопасности на топограф-геодезических работах и строительстве.	Уровень знаний ниже минимальных требований. Имеют место грубые ошибки	Минимально допустимый уровень знаний. Имеет место несколько негрубых ошибок.	Уровень знаний в объеме, соответствующем программе подготовки. Имеет место несколько несущественных ошибок.	Уровень знаний в объеме, соответствующем программе подготовки.

Ниже приведены правила оценивания формирования компетенций по показателю оценивания «Навыки начального уровня».

Критерий оценивания	Уровень освоения и оценка			
	«2» (неудовлетв.)	«3» (удовлетвор.)	«4» (хорошо)	«5» (отлично)
Имеет навыки (начального уровня) освоения базовые методы и способы геодезической съемки территории.	Уровень знаний ниже минимальных требований. Имеют место грубые ошибки	Минимально допустимый уровень знаний. Имеет место несколько негрубых ошибок.	Уровень знаний в объеме, соответствующем программе подготовки. Имеет место несколько несущественных ошибок.	Уровень знаний в объеме, соответствующем программе подготовки.
Имеет навыки (начального уровня) решения отдельных геодезических задач в строительстве.	Уровень знаний ниже минимальных требований. Имеют место грубые ошибки	Минимально допустимый уровень знаний. Имеет место несколько негрубых ошибок.	Уровень знаний в объеме, соответствующем программе подготовки. Имеет место несколько несущественных	Уровень знаний в объеме, соответствующем программе подготовки.

			ошибок.	
Имеет навыки (начального уровня) выбора геодезических приборов для решения конкретных задач в области строительства.	Уровень знаний ниже минимальных требований. Имеют место грубые ошибки	Минимально допустимый уровень знаний. Имеет место несколько негрубых ошибок.	Уровень знаний в объеме, соответствующем программе подготовки. Имеет место несколько несущественных ошибок.	Уровень знаний в объеме, соответствующем программе подготовки.
Имеет навыки (начального уровня) подбора нормативно-технической документации для выбора геодезических приборов.	Уровень знаний ниже минимальных требований. Имеют место грубые ошибки	Минимально допустимый уровень знаний. Имеет место несколько негрубых ошибок.	Уровень знаний в объеме, соответствующем программе подготовки. Имеет место несколько несущественных ошибок.	Уровень знаний в объеме, соответствующем программе подготовки.
Имеет навыки (начального уровня) использования нормативно-технической документации для обоснования геодезических работ.	Уровень знаний ниже минимальных требований. Имеют место грубые ошибки	Минимально допустимый уровень знаний. Имеет место несколько негрубых ошибок.	Уровень знаний в объеме, соответствующем программе подготовки. Имеет место несколько несущественных ошибок.	Уровень знаний в объеме, соответствующем программе подготовки.
Имеет навыки (начального уровня) обоснования инженерно-геодезических работ соответствующим и СНиПами и инструкциями.	Уровень знаний ниже минимальных требований. Имеют место грубые ошибки	Минимально допустимый уровень знаний. Имеет место несколько негрубых ошибок.	Уровень знаний в объеме, соответствующем программе подготовки. Имеет место несколько несущественных ошибок.	Уровень знаний в объеме, соответствующем программе подготовки.
Имеет навыки (начального уровня) использования международных стандартов и систем измерений.	Уровень знаний ниже минимальных требований. Имеют место грубые ошибки	Минимально допустимый уровень знаний. Имеет место несколько негрубых ошибок.	Уровень знаний в объеме, соответствующем программе подготовки. Имеет место несколько несущественных ошибок.	Уровень знаний в объеме, соответствующем программе подготовки.
Имеет навыки (начального уровня) математическо-статистическое обоснование инженерно-геодезических работ.	Уровень знаний ниже минимальных требований. Имеют место грубые ошибки	Минимально допустимый уровень знаний. Имеет место несколько негрубых ошибок.	Уровень знаний в объеме, соответствующем программе подготовки. Имеет место несколько несущественных ошибок.	Уровень знаний в объеме, соответствующем программе подготовки.
Имеет навыки (начального уровня) тахеометрической съемки.	Уровень знаний ниже минимальных требований. Имеют место грубые ошибки	Минимально допустимый уровень знаний. Имеет место несколько негрубых ошибок.	Уровень знаний в объеме, соответствующем программе подготовки. Имеет место несколько	Уровень знаний в объеме, соответствующем программе подготовки.

			несущественных ошибок.	
Имеет навыки (начального уровня) цифрового сопровождения в оформлении результатов инженерно-геодезических работ.	Уровень знаний ниже минимальных требований. Имеют место грубые ошибки	Минимально допустимый уровень знаний. Имеет место несколько негрубых ошибок.	Уровень знаний в объеме, соответствующем программе подготовки. Имеет место несколько несущественных ошибок.	Уровень знаний в объеме, соответствующем программе подготовки.
Имеет навыки (начального уровня) использования геоинформационных систем для обработки результатов инженерно-геодезических изысканий.	Уровень знаний ниже минимальных требований. Имеют место грубые ошибки	Минимально допустимый уровень знаний. Имеет место несколько негрубых ошибок.	Уровень знаний в объеме, соответствующем программе подготовки. Имеет место несколько несущественных ошибок.	Уровень знаний в объеме, соответствующем программе подготовки.
Имеет навыки (начального уровня) использования автоматизированного расчета с применением современных программных средств.	Уровень знаний ниже минимальных требований. Имеют место грубые ошибки	Минимально допустимый уровень знаний. Имеет место несколько негрубых ошибок.	Уровень знаний в объеме, соответствующем программе подготовки. Имеет место несколько несущественных ошибок.	Уровень знаний в объеме, соответствующем программе подготовки.
Имеет навыки (начального уровня) использования средств автоматизации процесса оформления, представления и печати результатов инженерно-геодезических работ	Уровень знаний ниже минимальных требований. Имеют место грубые ошибки	Минимально допустимый уровень знаний. Имеет место несколько негрубых ошибок.	Уровень знаний в объеме, соответствующем программе подготовки. Имеет место несколько несущественных ошибок.	Уровень знаний в объеме, соответствующем программе подготовки.
Имеет навыки (начального уровня) контроля за соблюдением требований охраны труда при проведении инженерно-геодезических изысканий	Уровень знаний ниже минимальных требований. Имеют место грубые ошибки	Минимально допустимый уровень знаний. Имеет место несколько негрубых ошибок.	Уровень знаний в объеме, соответствующем программе подготовки. Имеет место несколько несущественных ошибок.	Уровень знаний в объеме, соответствующем программе подготовки.

Ниже приведены правила оценивания формирования компетенций по показателю оценивания «Навыки основного уровня».

Критерий	Уровень освоения и оценка
----------	---------------------------

оценивания	«2» (неудовлетв.)	«3» (удовлетвор.)	«4» (хорошо)	«5» (отлично)
Имеет навыки (основного уровня) использования способы и методы теодолитной съемки и нивелирования поверхности.	Уровень знаний ниже минимальных требований. Имеют место грубые ошибки	Минимально допустимый уровень знаний. Имеет место несколько негрубых ошибок.	Уровень знаний в объеме, соответствующем программе подготовки. Имеет место несколько несущественных ошибок.	Уровень знаний в объеме, соответствующем программе подготовки.
Имеет навыки (основного уровня) картографирования территории с использованием геодезических приборов	Уровень знаний ниже минимальных требований. Имеют место грубые ошибки	Минимально допустимый уровень знаний. Имеет место несколько негрубых ошибок.	Уровень знаний в объеме, соответствующем программе подготовки. Имеет место несколько несущественных ошибок.	Уровень знаний в объеме, соответствующем программе подготовки.
Имеет навыки (основного уровня) выбора методики измерений и его обоснования для решения конкретных геодезических задач.	Уровень знаний ниже минимальных требований. Имеют место грубые ошибки	Минимально допустимый уровень знаний. Имеет место несколько негрубых ошибок.	Уровень знаний в объеме, соответствующем программе подготовки. Имеет место несколько несущественных ошибок.	Уровень знаний в объеме, соответствующем программе подготовки.
Имеет навыки (основного уровня) подбора нормативно-технической документации для инструментальных геодезических наблюдений.	Уровень знаний ниже минимальных требований. Имеют место грубые ошибки	Минимально допустимый уровень знаний. Имеет место несколько негрубых ошибок.	Уровень знаний в объеме, соответствующем программе подготовки. Имеет место несколько несущественных ошибок.	Уровень знаний в объеме, соответствующем программе подготовки.
Имеет навыки (основного уровня) обоснования технических допусков и погрешности геодезических работ в строительстве.	Уровень знаний ниже минимальных требований. Имеют место грубые ошибки	Минимально допустимый уровень знаний. Имеет место несколько негрубых ошибок.	Уровень знаний в объеме, соответствующем программе подготовки. Имеет место несколько несущественных ошибок.	Уровень знаний в объеме, соответствующем программе подготовки.
Имеет навыки (основного уровня) проведения проверок геодезического оборудования	Уровень знаний ниже минимальных требований. Имеют место грубые ошибки	Минимально допустимый уровень знаний. Имеет место несколько негрубых ошибок.	Уровень знаний в объеме, соответствующем программе подготовки. Имеет место несколько несущественных ошибок.	Уровень знаний в объеме, соответствующем программе подготовки.
Имеет навыки (основного уровня) использования рекомендаций	Уровень знаний ниже минимальных требований. Имеют место	Минимально допустимый уровень знаний. Имеет место несколько	Уровень знаний в объеме, соответствующем программе подготовки. Имеет	Уровень знаний в объеме, соответствующем программе подготовки.

ГКИНП и топографо-геодезических работ.	грубые ошибки	негрубых ошибок.	место несколько несущественных ошибок.	
Имеет навыки (основного уровня) выбора способов выполнения инженерно-геодезических работ.	Уровень знаний ниже минимальных требований. Имеют место грубые ошибки	Минимально допустимый уровень знаний. Имеет место несколько негрубых ошибок.	Уровень знаний в объеме, соответствующем программе подготовки. Имеет место несколько несущественных ошибок.	Уровень знаний в объеме, соответствующем программе подготовки.
Имеет навыки (основного уровня) выполнения работ линейных и угловых измерений, а также нивелирования поверхности.	Уровень знаний ниже минимальных требований. Имеют место грубые ошибки	Минимально допустимый уровень знаний. Имеет место несколько негрубых ошибок.	Уровень знаний в объеме, соответствующем программе подготовки. Имеет место несколько несущественных ошибок.	Уровень знаний в объеме, соответствующем программе подготовки.
Имеет навыки (основного уровня) оформления результатов инженерных изысканий.	Уровень знаний ниже минимальных требований. Имеют место грубые ошибки	Минимально допустимый уровень знаний. Имеет место несколько негрубых ошибок.	Уровень знаний в объеме, соответствующем программе подготовки. Имеет место несколько несущественных ошибок.	Уровень знаний в объеме, соответствующем программе подготовки.
Имеет навыки (основного уровня) обработки и контроля результатов инженерно-геодезических изысканий.	Уровень знаний ниже минимальных требований. Имеют место грубые ошибки	Минимально допустимый уровень знаний. Имеет место несколько негрубых ошибок.	Уровень знаний в объеме, соответствующем программе подготовки. Имеет место несколько несущественных ошибок.	Уровень знаний в объеме, соответствующем программе подготовки.
Имеет навыки (основного уровня) выполнения инженерно-геодезических расчетов основных показателей угловых, линейных измерений и нивелирования поверхности.	Уровень знаний ниже минимальных требований. Имеют место грубые ошибки	Минимально допустимый уровень знаний. Имеет место несколько негрубых ошибок.	Уровень знаний в объеме, соответствующем программе подготовки. Имеет место несколько несущественных ошибок.	Уровень знаний в объеме, соответствующем программе подготовки.
Имеет навыки (основного уровня) оформления и представления результатов инженерно-геодезических изысканий и расчетов.	Уровень знаний ниже минимальных требований. Имеют место грубые ошибки	Минимально допустимый уровень знаний. Имеет место несколько негрубых ошибок.	Уровень знаний в объеме, соответствующем программе подготовки. Имеет место несколько несущественных ошибок.	Уровень знаний в объеме, соответствующем программе подготовки.

Имеет навыки (основного уровня) соблюдения требований и правил по технике безопасности на топограф-геодезических работах и строительстве.	Уровень знаний ниже минимальных требований. Имеют место грубые ошибки	Минимально допустимый уровень знаний. Имеет место несколько негрубых ошибок.	Уровень знаний в объеме, соответствующем программе подготовки. Имеет место несколько несущественных ошибок.	Уровень знаний в объеме, соответствующем программе подготовки.
---	---	--	---	--

3.2. Процедура оценивания при проведении текущего контроля обучающихся

Процедура проведения текущего контроля регламентируется локальным нормативным актом, определяющим порядок осуществления текущего контроля обучающихся и проводится в форме тестирования

Используются критерии и шкала оценивания, указанные в п.1.2. Оценка выставляется преподавателем интегрально по всем показателям и критериям оценивания.

Ниже приведены правила оценивания формирования компетенций по показателю оценивания «Знания».

Критерий оценивания	Уровень освоения и оценка			
	«2» (неудовлетв.)	«3» (удовлетвор.)	«4» (хорошо)	«5» (отлично)
Знает технические особенности основного геодезического оборудования, нормативную базу применения геодезических приборов.	Уровень знаний ниже минимальных требований. Имеют место грубые ошибки	Минимально допустимый уровень знаний. Имеет место несколько негрубых ошибок	Уровень знаний в объеме, соответствующем программе подготовки. Имеет место несколько несущественных ошибок	Уровень знаний в объеме, соответствующем программе подготовки
Знает основную нормативно-техническую документацию геодезических приборов и измерений, методику и состав геодезических изысканий.	Уровень знаний ниже минимальных требований. Имеют место грубые ошибки	Минимально допустимый уровень знаний. Имеет место несколько негрубых ошибок	Уровень знаний в объеме, соответствующем программе подготовки. Имеет место несколько несущественных ошибок	Уровень знаний в объеме, соответствующем программе подготовки
Знает приборы и содержание работ линейных и угловых измерений, а также нивелирования поверхности, методики составления технического	Уровень знаний ниже минимальных требований. Имеют место грубые ошибки	Минимально допустимый уровень знаний. Имеет место несколько негрубых ошибок	Уровень знаний в объеме, соответствующем программе подготовки. Имеет место несколько несущественных ошибок	Уровень знаний в объеме, соответствующем программе подготовки

задания на проведение проектных работ.				
Знает правила и требования оформления технической документации.	Уровень знаний ниже минимальных требований. Имеют место грубые ошибки	Минимально допустимый уровень знаний. Имеет место несколько негрубых ошибок	Уровень знаний в объеме, соответствующем программе подготовки. Имеет место несколько несущественных ошибок	Уровень знаний в объеме, соответствующем программе подготовки
Знает расчет основных показателей угловых, линейных измерений и нивелирования поверхности.	Уровень знаний ниже минимальных требований. Имеют место грубые ошибки	Минимально допустимый уровень знаний. Имеет место несколько негрубых ошибок	Уровень знаний в объеме, соответствующем программе подготовки. Имеет место несколько несущественных ошибок	Уровень знаний в объеме, соответствующем программе подготовки
Знает требования и правила по технике безопасности на топограф-геодезических работах и строительстве.	Уровень знаний ниже минимальных требований. Имеют место грубые ошибки	Минимально допустимый уровень знаний. Имеет место несколько негрубых ошибок.	Уровень знаний в объеме, соответствующем программе подготовки. Имеет место несколько несущественных ошибок.	Уровень знаний в объеме, соответствующем программе подготовки.

Ниже приведены правила оценивания формирования компетенций по показателю оценивания «Навыки начального уровня».

Критерий оценивания	Уровень освоения и оценка			
	«2» (неудовлетв.)	«3» (удовлетвор.)	«4» (хорошо)	«5» (отлично)
освоения базовых методов и способов геодезической съемки территории, по проведению проектных работ.	Не продемонстрированы навыки начального уровня при решении стандартных задач. Имеют место грубые ошибки	Продemonстрированы навыки начального уровня при решении стандартных задач. Выполнены все задания, но не в полном объеме или с негрубыми ошибками	Продemonстрированы навыки начального уровня при решении стандартных задач. Выполнены все задания, в полном объеме с некоторыми недочетами	Продemonстрированы навыки начального уровня при решении стандартных задач. Выполнены все задания, в полном объеме с без недочетов
выбора геодезических приборов для решения конкретных задач в области строительства.	Не продемонстрированы навыки начального уровня при решении стандартных задач. Имеют место грубые ошибки	Продemonстрированы навыки начального уровня при решении стандартных задач. Выполнены все задания, но не в полном объеме или с негрубыми ошибками	Продemonстрированы навыки начального уровня при решении стандартных задач. Выполнены все задания, в полном объеме с некоторыми недочетами	Продemonстрированы навыки начального уровня при решении стандартных задач. Выполнены все задания, в полном объеме с без недочетов
подбора нормативно-технической документации для выбора	Не продемонстрированы навыки начального уровня при решении	Продemonстрированы навыки начального уровня при решении стандартных задач.	Продemonстрированы навыки начального уровня при решении стандартных задач.	Продemonстрированы навыки начального уровня при решении стандартных задач.

геодезических приборов.	стандартных задач. Имеют место грубые ошибки	Выполнены все задания, но не в полном объеме или с негрубыми ошибками	Выполнены все задания, в полном объеме с некоторыми недочетами	Выполнены все задания, в полном объеме с без недочетов
использования международных стандартов и систем измерений.	Не продемонстрированы навыки начального уровня при решении стандартных задач. Имеют место грубые ошибки	Продemonстрированы навыки начального уровня при решении стандартных задач. Выполнены все задания, но не в полном объеме или с негрубыми ошибками	Продemonстрированы навыки начального уровня при решении стандартных задач. Выполнены все задания, в полном объеме с некоторыми недочетами	Продemonстрированы навыки начального уровня при решении стандартных задач. Выполнены все задания, в полном объеме с без недочетов
использования средств автоматизации процесса оформления, представления и печати результатов инженерно-геодезических работ	Не продемонстрированы навыки начального уровня при решении стандартных задач. Имеют место грубые ошибки	Продemonстрированы навыки начального уровня при решении стандартных задач. Выполнены все задания, но не в полном объеме или с негрубыми ошибками	Продemonстрированы навыки начального уровня при решении стандартных задач. Выполнены все задания, в полном объеме с некоторыми недочетами	Продemonстрированы навыки начального уровня при решении стандартных задач. Выполнены все задания, в полном объеме с без недочетов
контроля за соблюдением требований охраны труда при проведении инженерно-геодезических изысканий	Не продемонстрированы навыки начального уровня при решении стандартных задач. Имеют место грубые ошибки	Продemonстрированы навыки начального уровня при решении стандартных задач. Выполнены все задания, но не в полном объеме или с негрубыми ошибками	Продemonстрированы навыки начального уровня при решении стандартных задач. Выполнены все задания, в полном объеме с некоторыми недочетами	Продemonстрированы навыки начального уровня при решении стандартных задач. Выполнены все задания, в полном объеме с без недочетов
использования средств автоматизации процесса оформления, представления и печати результатов инженерно-геодезических работ	Не продемонстрированы навыки начального уровня при решении стандартных задач. Имеют место грубые ошибки	Продemonстрированы навыки начального уровня при решении стандартных задач. Выполнены все задания, но не в полном объеме или с негрубыми ошибками	Продemonстрированы навыки начального уровня при решении стандартных задач. Выполнены все задания, в полном объеме с некоторыми недочетами	Продemonстрированы навыки начального уровня при решении стандартных задач. Выполнены все задания, в полном объеме с без недочетов

Ниже приведены правила оценивания формирования компетенций по показателю оценивания «Навыки основного уровня».

Критерий оценивания	Уровень освоения и оценка			
	«2» (неудовлетв.)	«3» (удовлетвор.)	«4» (хорошо)	«5» (отлично)
Критерий оценивания	Уровень освоения и оценка			
	«2» (неудовлетв.)	«3» (удовлетвор.)	«4» (хорошо)	«5» (отлично)

Имеет навыки подготовки разделов технического отчета о выполненных инженерно-геодезических работах	Не продемонстрированы навыки основного уровня при решении типовых задач. Имеют место грубые ошибки	Продemonстрированы навыки основного уровня при решении задач. Выполнены все задания, но не в полном объеме или с негрубыми ошибками	Продemonстрированы навыки основного уровня при решении задач. Выполнены все задания, в полном объеме с некоторыми недочетами	Продemonстрированы навыки основного уровня при решении задач. Выполнены все задания, в полном объеме с без недочетов
Имеет навыки формирования топографических карт и планов, использование их и другой геодезической информации	Не продемонстрированы навыки основного уровня при решении типовых задач. Имеют место грубые ошибки	Продemonстрированы навыки основного уровня при решении задач. Выполнены все задания, но не в полном объеме или с негрубыми ошибками	Продemonстрированы навыки основного уровня при решении задач. Выполнены все задания, в полном объеме с некоторыми недочетами	Продemonстрированы навыки основного уровня при решении задач. Выполнены все задания, в полном объеме с без недочетов
Имеет навыки решения задач по уравниванию линейно-угловых сетей, вычислению объёмов, проектированию линейных объектов, работе с базами данных и облаками точек.	Не продемонстрированы навыки основного уровня при решении типовых задач. Имеют место грубые ошибки	Продemonстрированы навыки основного уровня при решении задач. Выполнены все задания, но не в полном объеме или с негрубыми ошибками	Продemonстрированы навыки основного уровня при решении задач. Выполнены все задания, в полном объеме с некоторыми недочетами	Продemonстрированы навыки основного уровня при решении задач. Выполнены все задания, в полном объеме с без недочетов
Имеет навыки формирования основных разделов отчёта по инженерно-геодезическим изысканиям	Не продемонстрированы навыки основного уровня при решении типовых задач. Имеют место грубые ошибки	Продemonстрированы навыки основного уровня при решении задач. Выполнены все задания, но не в полном объеме или с негрубыми ошибками	Продemonстрированы навыки основного уровня при решении задач. Выполнены все задания, в полном объеме с некоторыми недочетами	Продemonстрированы навыки основного уровня при решении задач. Выполнены все задания, в полном объеме с без недочетов
Имеет навыки проведения топографо-геодезических работ,	Не продемонстрированы навыки основного уровня при решении типовых задач. Имеют место грубые ошибки	Продemonстрированы навыки основного уровня при решении задач. Выполнены все задания, но не в полном объеме или с негрубыми ошибками	Продemonстрированы навыки основного уровня при решении задач. Выполнены все задания, в полном объеме с некоторыми недочетами	Продemonстрированы навыки основного уровня при решении задач. Выполнены все задания, в полном объеме с без недочетов

Приложение 2 к рабочей программе

Шифр	Наименование дисциплины
Б2.О.02 (У)	Изыскательская геодезическая практика
Код направления подготовки / специальности	08.05.01
Направление подготовки / специальность	Строительство уникальных зданий и сооружений
Наименование ООП (направленность / профиль)	Строительство высотных и большепролетных зданий и сооружений
Год начала реализации ООП	202__
Уровень образования	специалитет
Форма обучения	Очная
Год разработки/обновления	20__

Перечень учебных изданий и учебно-методических материалов

Печатные учебные издания в НТБ ПГУАС:

№ п/п	Автор, название, место издания, издательство, год издания, количество страниц	Количество экземпляров в библиотеке ПГУАС
1	Хаметов Т. И. Инженерная геодезия: учебное пособие. — Пенза: ПГУАС, 2019, 155 с.	200
2	Пономаренко В.В. Геодезия учебное пособие / В.В. Пономаренко. – Пенза: ПГУАС, 2016. – 164 с.	200
3	Золотова Е.В. Геодезия с основами кадастра [Текст] / Е.В.Золотова, Р.Н.Скогорева.- М: Академический Проект; Трикста,2011.-413с.	50
4	Хаметов Т. И. Инженерная геодезия: метод. указания по подготовке к зачету. — Пенза: ПГУАС, 2019, 22 с.	-
5	Хаметов Т. И. Инженерная геодезия: учебно-метод. пособие к лабораторным работам. — Пенза: ПГУАС, 2019, 71 с.	-
6	Хаметов Т. И. Инженерная геодезия: метод. указания для самостоятельной работы. — Пенза: ПГУАС, 2019, 37 с.	-
7	Хаметов Т. И. Инженерная геодезия: метод. указания к расчетно-графическим работам. — Пенза: ПГУАС, 2019, 45 с.	-

Электронные учебные издания в электронно-библиотечных системах (ЭБС):

№ п/п	Автор, название, место издания, год издания, количество страниц	Ссылка на учебное издание в ЭБС
2	Кочетова, Э. Ф. Инженерная геодезия : учебное пособие / Э. Ф. Кочетова. — Нижний Новгород : Нижегородский государственный архитектурно-строительный университет, ЭБС АСВ, 2012. — 153 с. — Текст : электронный // Электронно-библиотечная система IPR BOOKS : [сайт]. — URL: https://www.iprbookshop.ru/15995.html	https://www.iprbookshop.ru/15995.html ЭБС «IPRbooks»

3	Подшивалов, В. П. Инженерная геодезия : учебник / В. П. Подшивалов, М. С. Нестеренок. — Минск : Вышэйшая школа, 2011. — 463 с. — ISBN 978-985-06-1957-0. — Текст : электронный // Электронно-библиотечная система IPR BOOKS : [сайт]. — URL: https://www.iprbookshop.ru/20074.html	https://www.iprbookshop.ru/20074.html ЭБС «IPRbooks»
4	Нестеренок, М. С. Геодезия : учебное пособие / М. С. Нестеренок. — Минск : Вышэйшая школа, 2012. — 288 с. — ISBN 978-985-06-2199-3. — Текст : электронный // Электронно-библиотечная система IPR BOOKS : [сайт]. — URL: https://www.iprbookshop.ru/20208.html	URL: https://www.iprbookshop.ru/20208.html ЭБС «IPRbooks»
5	Акиншин, С. И. Геодезия : лабораторный практикум / С. И. Акиншин. — Воронеж : Воронежский государственный архитектурно-строительный университет, ЭБС АСВ, 2012. — 144 с. — ISBN 978-5-89040-421-3. — Текст : электронный // Электронно-библиотечная система IPR BOOKS : [сайт]. — URL: https://www.iprbookshop.ru/22653.html	URL: https://www.iprbookshop.ru/22653.html ЭБС «IPRbooks»

Перечень учебно-методических материалов в НТБ ПГУАС

№ п/п	Автор, название, место издания, издательство, год издания, количество страниц	
1	Пономаренко В.В. Геодезия: учеб.- метод. указания к лабораторным работам по направлению подготовки 08.03.01 «Строительство» / В.В. Пономаренко — Пенза, ПГУАС, 2016 — 80 с.	
2	Пономаренко В.В. Геодезия: учеб-метод. пособие к расчетно-графическим работам по направлению подготовки 08.03.01 «Строительство» / В.В. Пономаренко — Пенза, ПГУАС, 2016 — 48 с.	
3	Поклад Г.Г. Геодезия [Текст] / Г.Г. Поклад, С.П. Гриднев.- Издательство: Академический проект, 2008г. – 592с.	

Согласовано:

НТБ

_____ /
дата

_____ /
Подпись, ФИО

Приложение 3 к рабочей программе

Шифр	Наименование дисциплины
Б2.О.02 (У)	Изыскательская геодезическая практика

Код направления подготовки / специальности	08.05.01
Направление подготовки / специальность	Строительство уникальных зданий и сооружений
Наименование ООП (направленность / профиль)	Строительство высотных и большепролетных зданий и сооружений
Год начала реализации ООП	20__
Уровень образования	специалитет
Форма обучения	Очная
Год разработки/обновления	202__

Перечень профессиональных баз данных и информационных справочных систем

Наименование	Электронный адрес ресурса
Электронно-информационная обучающая система ПГУАС - ЭИОС	http://www.pguas.ru/eios
Электронная библиотечная система IPRbooks	http://www.iprbookshop.ru/
Всероссийский методический интернет-портал - РОСМЕТОД	http://www.rosmethod.ru/
Информационная система "Единое окно доступа к образовательным ресурсам"	http://window.edu.ru/
Научно-технический журнал по строительству и архитектуре «Вестник ПГУАС: Строительство, наука и образование»	http://www.vestnikpguas.ru/
Справочно-правовая система СПС КонсультантПлюс-программа информационной поддержки российской науки и образования	http://www.edu.konsultant.ru

Приложение 4 к рабочей программе

Шифр	Наименование дисциплины
Б2.О.02 (У)	Изыскательская геодезическая практика
Код направления подготовки / специальности	08.05.01
Направление подготовки / специальность	Строительство уникальных зданий и сооружений
Наименование ООП (направленность / профиль)	Строительство высотных и большепролетных зданий и сооружений
Год начала реализации ООП	20
Уровень образования	специалитет
Форма обучения	Очная
Год разработки/обновления	20

Материально-техническое и программное обеспечение дисциплины

Наименование специальных помещений и помещений для самостоятельной работы	Оснащенность специальных помещений и помещений для самостоятельной работы	Перечень лицензионного программного обеспечения. Реквизиты подтверждающего документа
2307а	мультимедийными средствами обучения (телевизор, проектор, экран, ноутбук) оборудована учебной мебелью: - 28 посадочных мест, доска, станции наблюдения для геодезических измерений (6 шт.), 9 геодезических марок, 8 стационарных нивелирных реек, комплект плакатов	Программное обеспечение OfficeProPlus 2013 RUS OLP NL Acdmc Гос. контракт №0355100008613000035-0034081-01 от 16.12.2013г. Acrobat Professional 11 Multiple Platforms Russian AOO License CLP Гос.контракт №0355100008613000036- 0034081-01 от 16.12.2013г. Firefox Quantum 62.0.3 (64-бит) браузер (Свободно распространяемое программное обеспечение) Autodesk AutoCad Договор № 110001366961 от 23.09.2016
2307б	мультимедийными средствами обучения (проектор, экран, ноутбук); оборудована учебной мебелью (36 посадочных мест), доска, станции наблюдения для геодезических измерений (5 шт.), 10 геодезических марок, 8 стационарных нивелирных реек.,	Программное обеспечение OfficeProPlus 2013 RUS OLP NL Acdmc Гос. контракт №0355100008613000035-0034081-01 от 16.12.2013г. Acrobat Professional 11 Multiple Platforms Russian AOO License CLP Гос. контракт №0355100008613000036-0034081-01 от 16.12.2013г. Firefox Quantum 62.0.3 (64-бит) браузер (Свободно распространяемое программное обеспечение) Autodesk AutoCad Договор № 110001366961 от 23.09.2016

III. Б2.В.01(У) Ознакомительная практика

1. Цели практики

Цель практики:

- формирование практических профессиональных умений в соответствии с направлением подготовки;
- расширение и закрепление планируемых результатов освоения образовательной программы, обеспечивающих подготовку студентов по направлению 08.05.01 «Строительство уникальных зданий и сооружений».

2. Задачи практики:

- выполнение этапов работы, определенных индивидуальным заданием на производственную практику по получению профессиональных умений и опыта профессиональной деятельности, календарным планом, формой представления отчетных материалов и обеспечивающих выполнение планируемых в компетентностном формате результатов;
- оформление отчета, содержащего материалы этапов работы, раскрывающих уровень освоения заданного перечня компетенций;
- подготовка и проведение защиты полученных результатов.

3. Способ и форма (формы) ее проведения

Способ проведения практики: стационарная или выездная

Форма (формы проведения практики): практика по получению профессиональных умений и опыта профессиональной деятельности

4. Перечень планируемых результатов обучения по дисциплине, соотнесенных с планируемыми результатами освоения образовательной программы

Код и наименование компетенции (результат освоения)	Код и наименование индикатора достижения компетенции
ОПК-3 Способен принимать решения в профессиональной деятельности, используя теоретические основы, нормативно-правовую базу, практический опыт капитального строительства, а также знания о современном уровне его развития	ОПК-3.1 Описание основных сведений об объектах и процессах профессиональной деятельности посредством использования профессиональной терминологии
	ОПК-3.2 Сбор и систематизация информации об опыте решения задачи профессиональной деятельности
	ОПК-3.3 Формулирование задачи в сфере профессиональной деятельности на основе знания проблем отрасли и опыта их решения
	ОПК -3.4. Выбор нормативно-правовых, нормативно-технических или нормативно-методических документов для решения задач профессиональной деятельности
	ОПК -3.5. Выбор способа или методики решения задачи профессиональной деятельности на основе нормативно-технической документации и знания проблем отрасли, опыта их решения

	ОПК-3.8 Оценка инженерно-геологических условий строительства, выбор мероприятий по предупреждению опасных инженерно-геологических процессов (явлений), а также защите от их последствий
--	---

Код и наименование индикатора достижения компетенции	Наименование показателя оценивания (результата обучения по дисциплине)
ОПК-3.1 Описание основных сведений об объектах и процессах профессиональной деятельности посредством использования профессиональной терминологии	Имеет навыки обеспечивать надежную и безопасную работу при эксплуатации зданий и сооружений в летний и зимний периоды
ОПК-3.2 Сбор и систематизация информации об опыте решения задачи профессиональной деятельности	Имеет навыки (начального уровня) проведения инструктажа на рабочем месте по технике безопасности и контроля соблюдения технической безопасности при выполнении монтажных работ на строительных объектах
ОПК-3.3 Формулирование задачи в сфере профессиональной деятельности на основе знания проблем отрасли и опыта их решения	Знает правила эксплуатации зданий, сооружений жилищно-коммунального хозяйства, по соблюдению целостности всех несущих конструкций
ПКО-3.4. Выбор нормативно-правовых, нормативно-технических или нормативно-методических документов для решения задач профессиональной деятельности	Знает требования охраны труда, безопасности жизнедеятельности и защиты окружающей среды при выполнении строительно-монтажных, ремонтных работ и работ по реконструкции строительных объектов

5. Содержание практики

№ п./п.	Разделы (этапы) практики	Формируемые компетенции	Виды работ на практике и трудоемкость (в часах)	Формы текущего контроля
1	2	3	4	5
1	1 этап (начальный)	Знание требований охраны труда, безопасности жизнедеятельности и защиты окружающей среды при выполнении строительно-монтажных, ремонтных работ и работ по реконструкции строительных объектов (ПК-5)	Ознакомление со структурой предприятия: - ознакомление с предприятием, его организационной структурой; - инструктаж по технике безопасности.	Проверка конспектов, собеседования
2	2 этап (основной)	Знание требований охраны труда, безопасности жизнедеятельности и защиты окружающей среды при выполнении строительно-монтажных, ремонтных	Нормативно-правовые основы организации и деятельности строительного предприятия: - ознакомление с технологическими процессами на производ-	Проверка профессиональных умений и навыков, собеседование по материа-

		работ и работ по реконструкции строительных объектов (ПК-5)	ственных участках; - ознакомление со строительными нормами.	лам
3	3 этап (итоговый)	способностью осуществлять и организовывать техническую эксплуатацию зданий, сооружений объектов жилищно-коммунального хозяйства, обеспечивать надежность, безопасность и эффективность их работы (ПК-6)	Подведение итогов практики. Оформление отчета по практике: - обработка и систематизация фактического материала; - подготовка отчета по практике. 36 часов	Зачёт с оценкой по практике (проверка отчёта, защита отчёта)
	Итого:		216 часов	

1 этап (начальный). Вводное занятие. Ознакомление со структурой предприятия строительной отрасли. Включает следующие общие виды работ:

- ознакомление с предприятием, его организационной структурой;
- инструктаж по технике безопасности.

2 этап (общий). Нормативно-правовые основы организации и деятельности предприятия. Включает следующие виды работ:

- анализ нормативно-правовых документов, регулирующих строительное производство;
- ознакомление с технологическими процессами на производственных участках;
- получение первичных профессиональных умений и навыков профессий рабочих.

3 этап (итоговый). Подведение итогов практики. Оформление отчета по практике:

- обработка и систематизация фактического материала;
- подготовка отчета.

Подготовительный этап, как правило, включает следующие мероприятия:

1. Проведение общих собраний студентов, направляемых на производственную практику.

Собрания проводятся для ознакомления студентов:

- с целями и задачами производственной практики;
- с этапами проведения практики;
- информацией о предприятиях-базах практик;
- требованиями, которые предъявляются к местам практики и студентам;
- используемой нормативно-технической документацией.

2. Определение и закрепление за студентами баз практики.

На этом этапе студентам представляется перечень предприятий-баз практики. Распределение студентов по конкретным базам практики производится с учетом имеющихся возможностей и требований конкретных баз практики к уровню подготовки студентов, а также с учетом перспективы прохождения

студентом на данном предприятии последующих этапов практики. При этом следует иметь в виду, что в соответствии с Федеральным законом от 29.12.2012 г. № 273-ФЗ «Об образовании в Российской Федерации» учебная и производственная практика, предусмотренная федеральными государственными образовательными стандартами высшего профессионального образования, осуществляются на основе договоров между высшими учебными заведениями и предприятиями, учреждениями и организациями, в соответствии с которыми указанные предприятия, учреждения и организации независимо от их организационно-правовых форм обязаны предоставлять места для прохождения практики студентов высших учебных заведений, имеющих государственную аккредитацию.

3. С учетом распределения студентов по базам практики производится закрепление руководителей практики от выпускающих кафедр инженерно-строительного института.

Приказ о проведении производственной практики с распределением студентов по базам практики с закреплением руководителей от кафедр инженерно-строительного института утверждается не позднее 10 дней до ее начала.

Студенты перед началом практики получают: индивидуальные задания на практику в виде календарного плана; титульного листа отчета по практике (см. Приложение).

Студенты проходят на кафедре инструктаж о порядке прохождения практики и по технике безопасности в пути следования к месту практики.

Основной этап

Оперативное руководство практикой осуществляют руководители от кафедр, организующих производственную практику.

Производственная практика проводится на предприятиях-базах на рабочих местах. По прибытии на предприятие перед началом работы на объекте строительства студенты проходят вводный инструктаж по технике безопасности под роспись в соответствующем журнале, получают разрешение пропуски на территорию предприятия.

Основной формой проведения производственной практики является изучение студентами способов организации рабочих мест, их технического оснащения; размещения технологического оборудования; освоение технологических процессов строительного производства; анализ технологической и экономической эффективности работы производственного подразделения на основе производственной деятельности; разработка технической документации (графиков работ, инструкций, планов, смет, заявок на материалы и оборудование); контроль за соблюдением технологической дисциплины, реализация мер техники безопасности и охраны труда.

Основными методами изучения технологии строительного производства являются: личное наблюдение и последующее самостоятельное выполнение некоторых видов строительного-монтажных работ, экспертные оценки по опросам специалистов, ознакомление с нормативно-технической, рабочей и исполнительной документацией, выполнение индивидуального задания.

Студент имеет право в установленном на предприятии порядке пользоваться литературой, технической документацией и другими материалами по программе практики, имеющимися на предприятии.

Студенты должны стремиться приобщаться к патентному поиску, изобретательской и рационализаторской работе, выполняемых на предприятии.

Заключительный этап завершает практику и проводится в срок не позднее начала по графику учебного процесса нового семестра.

По окончании практики, перед зачетом студенты представляют на кафедру, за которой они закреплены оформленные:

- письменный отчет по практике;
- индивидуальное задание с календарным планом и отметками о его выполнении.

Отчеты о прохождении производственной практики рассматриваются руководителями от кафедр автомобильного факультета, организующих практику. Отчеты предварительно оцениваются и допускается к защите после проверки его соответствия требованиям программы практики.

Руководители практики

Руководители от кафедр, организующих производственную практику

Руководство производственной практикой может осуществляться как штатными преподавателями, так и преподавателями-совместителями.

Руководители практики от кафедр:

обеспечивают проведение всех организационных мероприятий перед выездом студентов на практику (проведение собраний; инструктаж о порядке прохождения практики;

инструктаж по охране труда и технике безопасности и т.д.);

устанавливают связь с руководителями практики от принимающей организации и совместно с ними составляют рабочую программу проведения практики;

согласовывают индивидуальные задания на практику, принимают участие в распределении студентов по предприятиям-базам практик;

осуществляют контроль за обеспечением предприятием нормальных условий труда и быта студентов, контролируют проведение со студентами обязательных инструктажей по охране труда и технике безопасности и совместно с руководителями практики от принимающей организации несут ответственность за соблюдение студентами правил техники безопасности;

контролируют выполнение практикантами правил внутреннего трудового распорядка и режима предприятия;

осуществляют контроль за выполнением программы практики и соблюдением установленных сроков практики;

организуют совместно с руководителями практики от принимающей организации лекции (по истории предприятия, его организационной структуре, технологии и управлению производством, охране труда и промышленной безопасности, стандартизации, контролю качества продукции, экологическим, правовым и другим проблемам), включенные в программу проведения практики на предприятии;

оказывают методическую помощь студентам при выполнении ими индивидуальных заданий и сборе материалов для отчета по практике;

рассматривают отчеты студентов по практике, дают отзывы об их работе и представляют заведующему кафедрой, ответственной за проведение производственной практики письменный отчет о проведении практики вместе с за-

мечаниями и предложениями по совершенствованию практической подготовки студентов;

в установленные сроки организуют и лично участвуют в комиссии по приему зачетов по практике с выставлением оценок за практику и оформлением зачетных ведомостей.

Руководитель практики от принимающей организации

Руководитель практики от принимающей организации назначается руководством предприятия и выполняет обязанности в соответствии с разделом договора об обязательствах предприятия.

Обязанности студента

Студент при прохождении практики обязан:

добросовестно выполнять задания, предусмотренные программой практики;

соблюдать правила внутреннего трудового распорядка и режима, действующие на предприятии (учреждении, организации);

изучить и строго соблюдать правила охраны труда, техники безопасности, производственной санитарии и промышленной безопасности;

своевременно представить руководителю практики от кафедры дневник, письменный отчет о выполнении всех заданий и сдать зачет по практике.

6. Формы отчетности по практике

Формы отчетности по практике **зачёт с оценкой,**

По окончании производственной практики (практики по получению профессиональных умений и опыта профессиональной деятельности) студент представляет на кафедру отчет, который должен содержать систематизированное описание всех работ, выполненных на практике.

Отчет о производственной практике (практике по получению профессиональных умений и опыта профессиональной деятельности) должен содержать:

1. Введение, где характеризуют объекты преддипломной практики и отражают соответствие темы дипломного проекта выполняемой работе; приводят характеристику проектных работ и материалов, которые могут быть использованы в качестве исходных данных для дипломного проектирования.

2. Состав и оценку работы действующих сооружений, с эксплуатацией которых студент знакомился по теме дипломного проекта, здесь же приводятся материалы и сведения, собранные во время прохождения практики, а также полученные в результате наблюдений за работой сооружений.

3. Сведения об экономике и организации строительства, отражающие вопросы экономии строительных материалов, электроэнергии, использования трудовых ресурсов, охраны окружающей среды и рационального использования природных ресурсов.

4. Сведения о новейших достижениях, которые могут быть использованы в качестве исходных данных для дипломного проектирования (новые конструкции или технические решения должны быть иллюстрированы).

5. Выводы и предложения, вытекающие из анализа материалов, полученных на преддипломной практике. Эти предложения необходимо использовать в

дипломном проекте для усовершенствования принятых решений, которые должны отличаться от аналогичных решений, встречающихся в практике проектирования.

Отчет заверяют у представителя предприятия, где проводилась практика.

Отчет сдают руководителю практики, который оценивает его качество. К отчету прилагают, дневник работы студента на практике

6.1. Требования к содержанию и оформлению отчета о прохождении практики

Отчет по производственной практике (практике по получению профессиональных умений и опыта профессиональной деятельности) является основным документом, характеризующим работу студента во время практики. Отчет составляется в соответствии с программой производственной практики и содержит:

1. Титульный лист (приложение 1).
2. Индивидуальное задание на практику (приложение 2).
3. Дневник технологической практики (приложение 3).
4. Отзыв руководителя от университета (приложение 4).
5. Отзыв руководителя от производства (приложение 5).
6. Отчёт о прохождении технологической практики (приложение 6), который включает:

Введение. Цели и задачи практики;

Разделы пояснительной записки:

I. Краткая характеристика организации, ее структурных подразделений.

II. Описание результатов выполнения индивидуального задания.

III. Описание рабочих мест в соответствии с видами строительных работ, на которых студент проходил практику.

IV. Описание профессиональных умений и навыков, полученных студентом в соответствии с индивидуальным заданием;

заключение;

список использованных источников и литературы.

Результаты производственной практики должны быть оформлены в форме отчета по практике в соответствии с требованиями ГОСТ 7.32—2001 «Система стандартов по информации, библиотечному и издательскому делу. Отчет о научно-исследовательской работе. Структура и правила оформления».

Страницы не обводятся в рамках, поля не отделяются чертой. Размеры полей менее: левого - 25 мм, правого - 10 мм, верхнего - 20 мм и нижнего - 20 мм. Нумерация страниц отчета - сквозная: от титульного листа до последнего листа приложений. Номер страницы на титульном листе не проставляют. Номер страницы ставят в центре нижней части листа, точка после номера не ставится. Страницы, занятые таблицами и иллюстрациями, включают в сквозную нумерацию.

Объем отчета по учебной практике должен быть не менее 20 страниц (без учета приложений) машинописного текста (шрифт 14 пт, Times New Roman, через 1,5 интервала).

Отчет должен быть отпечатан на формате А4 и подшит в папку. Описания разделов пояснительной записки должны быть сжатыми. Объем приложений не регламентируется.

Титульный лист является первым листом отчета, после которого помещается индивидуальное задание на практику, содержащее календарный план выполнения производственной практики. Титульный лист и первый лист задания не нумеруются, но входят в общее количество страниц. Титульный лист отчета оформляется по установленной единой форме, приводимой в Приложении 1. За индивидуальным заданием в отчете помещается содержание, основная часть, заключение, список литературы и приложения.

К отчету прикладываются дневник по производственной практике (практике по получению профессиональных умений и опыта профессиональной деятельности) и отзыв руководителя практики от принимающей организации.

Разделы отчета нумеруют арабскими цифрами в пределах всего отчета.

Наименования разделов должны быть краткими и отражать содержание раздела.

Переносы слов в заголовках разделов и параграфов не допускаются.

Цифровой материал необходимо оформлять в виде таблиц. Каждая таблица должна иметь номер и тематическое название. Таблицу следует помещать после первого упоминания о ней в тексте.

Приложения оформляют как продолжение отчета. В приложении помещают материалы, не вошедшие в основной текст отчета.

7. Оценочные средства для проведения текущего контроля успеваемости, промежуточной аттестации обучающихся по практике

Оценка качества прохождения практики включает текущий контроль успеваемости, промежуточную аттестацию обучающихся.

Промежуточная аттестация по итогам прохождения практики проводится в форме устного опроса.

По итогам производственной практики аттестуются студенты, полностью выполнившие программу практики и представившие индивидуальные отчеты по практике. Формой итогового контроля прохождения практики является зачет с оценкой.

Зачет проводится в виде защиты письменных отчетов, составленных в соответствии с требованиями программы практики, на основании утвержденного задания на практику, с учетом содержания отчета о прохождении практики и отзыва руководителя практики от кафедры.

Зачет по производственной практике (практике по получению профессиональных умений и опыта профессиональной деятельности) может принимать лично руководитель практики от университета. Результаты зачета оформляется зачетной ведомостью, подписанной руководителем практики от университета и заведующим кафедрой, организующей практику.

Основные критерии оценки практики следующие:

- деловая активность студента в процессе практики;
- производственная дисциплина студента;

- оформление отчёта по практике;
- устные ответы при сдаче зачета (защита отчёта);
- качество выполнения отчета по практике;
- оценка прохождения практики руководителями практики от кафедры;
- отзыв руководителя практики от принимающей организации.

7.1. Фонд оценочных средств для проведения промежуточной аттестации обучающихся по практике

Перечень типовых вопросов студенту при защите отчета:

1. Ознакомление с предприятием, его производственной, организационно-функциональной структурой.
2. Знакомство с вопросами техники безопасности.
3. Комплекс работ, которые были проведены вами на данном предприятии
4. Этапы выполнения индивидуального задания.

8. Учебно-методическое обеспечение дисциплины

8.1 Перечень учебной литературы и ресурсов сети "Интернет", необходимых для проведения практики

Основная литература:

1. Юдина А.Ф., Верстов В.В., Бадьин Г.М. Технологические процессы в строительстве. Учебник - М.: Изд-во «Академия», 2013. - 303 с
2. Ширшиков Б.Ф. Организация, планирование и управление строительством. Учебник - М.: Изд-во АСВ, 2012. - 528 с.

Нормативная литература:

1. СП 63.13330.2012. Бетонные и железобетонные конструкции. Основные положения. Актуализированная редакция. СНиП 52-01-2003
2. СП 15.13330.2012 Каменные и армокаменные конструкции

Дополнительная литература:

1. Теличенко В.И. Технология строительных процессов. Учебник - М.: Изд-во «Высш. шк.», 2008.
2. Ч. 1.-2008.-392 с.
3. Ч. 2.-2008.-390 с.

8.2. Методические указания для обучающихся, необходимых для проведения практик

Указывается учебно-методическая литература, разработанная преподавателями университета с датой издания (методические указания, учебные и учебно-методические пособия и пр. Списки составляются в алфавитном порядке по фамилиям первых авторов.

8.3. Перечень ресурсов информационно-телекоммуникационной сети "Интернет",

необходимых для проведения практики

1. Официальный сайт Президента РФ <http://www.kremlin.ru>
2. Официальный сайт Правительства РФ <http://www.government.ru>
3. Официальный сайт Государственной Думы <http://www.duma.gov.ru>
4. Законодательное Собрание Пензенской области pnzreg.ru
5. Администрация города Пензы <http://www.penza-gorod.ru>

9. Перечень информационных технологий, используемых при проведении практики, включая перечень программного обеспечения и информационных справочных систем (при необходимости)

а) Программное обеспечение

1. AutoCAD.

б) Информационно-справочные системы

1. Консультант-плюс.

10. Материально-техническая база, необходимая для проведения практики

Для полноценного прохождения производственной практики (практика по получению профессиональных умений и опыта профессиональной деятельности) специалистов по направлению подготовки 08.05.01 «Строительство уникальных зданий и сооружений» обеспечивается доступ студентов на одно из базовых предприятий строительной отрасли г. Пензы и Пензенской области на основе договоров между университетом и предприятиями.

Студентам обеспечивается доступ к персональному компьютеру со стандартным набором программного обеспечения и сети Internet. На кафедрах инженерно-строительного института, имеются кабинеты и аудитории, оснащенные компьютером, копировальным аппаратом, принтером.

IV. Б2.В.02(П) Технологическая практика

1.Цели практики

Цель практики:

- формирование практических профессиональных умений в соответствии с направлением подготовки;
- расширение и закрепление планируемых результатов освоения образовательной программы, обеспечивающих подготовку студентов по направлению 08.05.01 «Строительство уникальных зданий и сооружений».

2.Задачи практики:

- выполнение этапов работы, определенных индивидуальным заданием на производственную практику по получению профессиональных умений и опыта профессиональной деятельности, календарным планом, формой представления отчетных материалов и обеспечивающих выполнение планируемых в компетентностном формате результатов;
- оформление отчета, содержащего материалы этапов работы, раскрывающих уровень освоения заданного перечня компетенций;
- подготовка и проведение защиты полученных результатов.

3. Способ и форма (формы) ее проведения

Способ проведения практики: стационарная или выездная

Форма (формы проведения практики): практика по получению профессиональных умений и опыта профессиональной деятельности

4.Перечень планируемых результатов обучения по дисциплине, соотнесенных с планируемыми результатами освоения образовательной программы

Код и наименование компетенции(результат освоения)	Код и наименование индикатора достижения компетенции
ОПК-3 Способен принимать решения в профессиональной деятельности, используя теоретические основы, нормативно-правовую базу, практический опыт капитального строительства, а также знания о современном уровне его развития	ОПК-3.1 Описание основных сведений об объектах и процессах профессиональной деятельности посредством использования профессиональной терминологии
	ОПК-3.2 Сбор и систематизация информации об опыте решения задачи профессиональной деятельности
	ОПК-3.3 Формулирование задачи в сфере профессиональной деятельности на основе знания проблем отрасли и опыта их решения
	ОПК -3.4. Выбор нормативно-правовых, нормативно-технических или нормативно-методических документов для решения задач профессиональной деятельности
	ОПК -3.5. Выбор способа или методики решения задачи профессиональной деятельности на основе нормативно-технической документации и знания проблем отрасли, опыта их решения

	ОПК-3.8 Оценка инженерно-геологических условий строительства, выбор мероприятий по предупреждению опасных инженерно-геологических процессов (явлений), а также защите от их последствий
--	---

Код и наименование индикатора достижения компетенции	Наименование показателя оценивания (результата обучения по дисциплине)
ОПК-3.1 Описание основных сведений об объектах и процессах профессиональной деятельности посредством использования профессиональной терминологии	Имеет навыки обеспечивать надежную и безопасную работу при эксплуатации зданий и сооружений в летний и зимний периоды
ОПК-3.2 Сбор и систематизация информации об опыте решения задачи профессиональной деятельности	Имеет навыки (начального уровня) проведения инструктажа на рабочем месте по технике безопасности и контроля соблюдения технической безопасности при выполнении монтажных работ на строительных объектах
ОПК-3.3 Формулирование задачи в сфере профессиональной деятельности на основе знания проблем отрасли и опыта их решения	Знает правила эксплуатации зданий, сооружений жилищно-коммунального хозяйства, по соблюдению целостности всех несущих конструкций
ПКО-3.4. Выбор нормативно-правовых, нормативно-технических или нормативно-методических документов для решения задач профессиональной деятельности	Знает требования охраны труда, безопасности жизнедеятельности и защиты окружающей среды при выполнении строительно-монтажных, ремонтных работ и работ по реконструкции строительных объектов

5. Содержание практики

№ п./п.	Разделы (этапы) практики	Формируемые компетенции	Виды работ на практике и трудоемкость (в часах)	Формы текущего контроля
1	2	3	4	5
1	1 этап (начальный)	Знание требований охраны труда, Знанием организационно-правовых основ управленческой и предпринимательской деятельности в сфере строительства и жилищно-коммунального хозяйства, основ планирования работы персонала и фондов оплаты труда (ПК-10)	Ознакомление со структурой предприятия: ознакомление с предприятием, его организационной структурой; - инструктаж по технике безопасности. 36 часов	Проверка конспектов, собеседования
2	2 этап (основной)	Знанием организационно-правовых основ управленческой и предпринимательской деятельности в сфере строительства и жилищно-коммунального хозяйства, основ планирования работы персонала и фондов оплаты труда (ПК-10)	Нормативно-правовые основы организации и деятельности строительного предприятия: - ознакомление с технологическими процессами на производственных участках; - ознакомление со строительными нормами. 144 часа	Проверка профессиональных умений и навыков, собеседование по материалам
3	3 этап (итоговый)	способностью разрабатывать оперативные планы работы первичных производственных подразделений, вести анализ затрат и результатов производственной деятельности, составление технической документации, а также установленной отчетности по утвержденным формам (ПК-12)	Подведение итогов практики. Оформление отчета по практике: - обработка и систематизация фактического материала; - подготовка отчета по практике. 36 часов	Зачёт с оценкой по практике (проверка отчёта, защита отчёта)
	Итого:		216 часов	

1 этап (начальный). Вводное занятие. Ознакомление со структурой предприятия строительной отрасли. Включает следующие общие виды работ:

- ознакомление с предприятием, его организационной структурой;
- инструктаж по технике безопасности.

2 этап (общий). Нормативно-правовые основы организации и деятельности предприятия. Включает следующие виды работ:

- анализ нормативно-правовых документов, регулирующих строительное производство;
- ознакомление с технологическими процессами на производственных участках;
- получение первичных профессиональных умений и навыков профессий рабочих.

3 этап (итоговый). Подведение итогов практики. Оформление отчета по практике:

- обработка и систематизация фактического материала;
- подготовка отчета.

Подготовительный этап, как правило, включает следующие мероприятия:

1. Проведение общих собраний студентов, направляемых на производственную практику.

Собрания проводятся для ознакомления студентов:

- с целями и задачами производственной практики;
- с этапами проведения практики;
- информацией о предприятиях-базах практик;
- требованиями, которые предъявляются к местам практики и студентам;
- используемой нормативно-технической документацией.

2. Определение и закрепление за студентами баз практики.

На этом этапе студентам представляется перечень предприятий-баз практики. Распределение студентов по конкретным базам практики производится с учетом имеющихся возможностей и требований конкретных баз практики к уровню подготовки студентов, а также с учетом перспективы прохождения студентом на данном предприятии последующих этапов практики. При этом следует иметь в виду, что в соответствии с Федеральным законом от 29.12.2012 г. № 273-ФЗ «Об образовании в Российской Федерации» учебная и производственная практика, предусмотренная федеральными государственными образовательными стандартами высшего профессионального образования, осуществляются на основе договоров между высшими учебными заведениями и предприятиями, учреждениями и организациями, в соответствии с которыми указанные предприятия, учреждения и организации независимо от их организационно-правовых форм обязаны предоставлять места для прохождения практики студентов высших учебных заведений, имеющих государственную аккредитацию.

3. С учетом распределения студентов по базам практики производится закрепление руководителей практики от выпускающих кафедр инженерно-строительного института.

Приказ о проведении производственной практики с распределением студентов по базам практики с закреплением руководителей от кафедр инженерно-строительного института утверждается не позднее 10 дней до ее начала.

Студенты перед началом практики получают: индивидуальные задания на практику в виде календарного плана; титульного листа отчета по практике (см. Приложения).

Студенты проходят на кафедре инструктаж о порядке прохождения практики и по технике безопасности в пути следования к месту практики.

Основной этап

Оперативное руководство практикой осуществляют руководители от кафедр, организующих производственную практику.

Производственная практика проводится на предприятиях-базах на рабочих местах. По прибытии на предприятие перед началом работы на объекте строительства студенты проходят вводный инструктаж по технике безопасности под роспись в соответствующем журнале, получают разрешение пропуски на территорию предприятия.

Основной формой проведения производственной практики является изучение студентами способов организации рабочих мест, их технического оснащения; размещения технологического оборудования; освоение технологических процессов строительного производства; анализ технологической и экономической эффективности работы производственного подразделения на основе производственной деятельности; разработка технической документации (графиков работ, инструкций, планов, смет, заявок на материалы и оборудование); контроль за соблюдением технологической дисциплины, реализация мер техники безопасности и охраны труда.

Основными методами изучения технологии строительного производства являются: личное наблюдение и последующее самостоятельное выполнение некоторых видов строительно-монтажных работ, экспертные оценки по опросам специалистов, ознакомление с нормативно-технической, рабочей и исполнительной документацией, выполнение индивидуального задания.

Студент имеет право в установленном на предприятии порядке пользоваться литературой, технической документацией и другими материалами по программе практики, имеющимися на предприятии.

Студенты должны стремиться приобщаться к патентному поиску, изобретательской и рационализаторской работе, выполняемых на предприятии.

Заключительный этап завершает практику и проводится в срок не позднее начала по графику учебного процесса нового семестра.

По окончании практики, перед зачетом студенты представляют на кафедру, за которой они закреплены оформленные:

- письменный отчет по практике;
- индивидуальное задание с календарным планом и отметками о его выполнении.

Отчеты о прохождении производственной практики рассматриваются руководителями от кафедр автомобильного факультета, организующих практику. Отчеты предварительно оцениваются и допускается к защите после проверки его соответствия требованиям программы практики.

Руководители практики

Руководители от кафедры, организующих производственную практику

Руководство производственной практикой может осуществляться как штатными преподавателями, так и преподавателями-совместителями.

Руководители практики от кафедр:

обеспечивают проведение всех организационных мероприятий перед выездом студентов на практику (проведение собраний; инструктаж о порядке прохождения практики;

инструктаж по охране труда и технике безопасности и т.д.);

устанавливают связь с руководителями практики от принимающей организации и совместно с ними составляют рабочую программу проведения практики;

согласовывают индивидуальные задания на практику, принимают участие в распределении студентов по предприятиям-базам практик;

осуществляют контроль за обеспечением предприятием нормальных условий труда и быта студентов, контролируют проведение со студентами обязательных инструктажей по охране труда и технике безопасности и совместно с руководителями практики от принимающей организации несут ответственность за соблюдение студентами правил техники безопасности;

контролируют выполнение практикантами правил внутреннего трудового распорядка и режима предприятия;

осуществляют контроль за выполнением программы практики и соблюдением установленных сроков практики;

организуют совместно с руководителями практики от принимающей организации лекции (по истории предприятия, его организационной структуре, технологии и управлению производством, охране труда и промышленной безопасности, стандартизации, контролю качества продукции, экологическим, правовым и другим проблемам), включенные в программу проведения практики на предприятии;

оказывают методическую помощь студентам при выполнении ими индивидуальных заданий и сборе материалов для отчета по практике;

рассматривают отчеты студентов по практике, дают отзывы об их работе и представляют заведующему кафедрой, ответственной за проведение производственной практики письменный отчет о проведении практики вместе с замечаниями и предложениями по совершенствованию практической подготовки студентов;

в установленные сроки организуют и лично участвуют в комиссии по приему зачетов по практике с выставлением оценок за практику и оформлением зачетных ведомостей.

Руководитель практики от принимающей организации

Руководитель практики от принимающей организации назначается руководством предприятия и выполняет обязанности в соответствии с разделом договора об обязательствах предприятия.

Обязанности студента

Студент при прохождении практики обязан:

добросовестно выполнять задания, предусмотренные программой практики;

соблюдать правила внутреннего трудового распорядка и режима, действующие на предприятии (учреждении, организации);

изучить и строго соблюдать правила охраны труда, техники безопасности, производственной санитарии и промышленной безопасности;

своевременно представить руководителю практики от кафедры дневник, письменный отчет о выполнении всех заданий и сдать зачет по практике.

6. Формы отчетности по практике

По окончании производственной практики (практики по получению профессиональных умений и опыта профессиональной деятельности) студент представляет на кафедру отчет, который должен содержать систематизированное описание всех работ, выполненных на практике.

Отчет о производственной практике (практике по получению профессиональных умений и опыта профессиональной деятельности) должен содержать:

1. Введение, где характеризуют объекты преддипломной практики и отражают соответствие темы дипломного проекта выполняемой работе; приводят характеристику проектных работ и материалов, которые могут быть использованы в качестве исходных данных для дипломного проектирования.

2. Состав и оценку работы действующих сооружений, с эксплуатацией которых студент ознакомился по теме дипломного проекта, здесь же приводятся материалы и сведения, собранные во время прохождения практики, а также полученные в результате наблюдений за работой сооружений.

3. Сведения об экономике и организации строительства, отражающие вопросы экономии строительных материалов, электроэнергии, использования трудовых ресурсов, охраны окружающей среды и рационального использования природных ресурсов.

4. Сведения о новейших достижениях, которые могут быть использованы в качестве исходных данных для дипломного проектирования (новые конструкции или технические решения должны быть иллюстрированы).

5. Выводы и предложения, вытекающие из анализа материалов, полученных на преддипломной практике. Эти предложения необходимо использовать в дипломном проекте для усовершенствования принятых решений, которые должны отличаться от аналогичных решений, встречающихся в практике проектирования.

Отчет заверяют у представителя предприятия, где проводилась практика.

Отчет сдают руководителю практики, который оценивает его качество. К отчету прилагают, дневник работы студента на практике

6.1. Требования к содержанию и оформлению отчета о прохождении практики

Отчет по производственной практике (практике по получению профессиональных умений и опыта профессиональной деятельности) является основным документом, характеризующим работу студента во время практики. Отчет составляется в соответствии с программой производственной практики и содержит:

1. Титульный лист (приложение 1).
2. Индивидуальное задание на практику (приложение 2).
3. Дневник технологической практики (приложение 3).
4. Отзыв руководителя от университета (приложение 4).
5. Отзыв руководителя от производства (приложение 5).
6. Отчёт о прохождении технологической практики (приложение 6), который включает:

Введение. Цели и задачи практики;

Разделы пояснительной записки:

I. Краткая характеристика организации, ее структурных подразделений.

II. Описание результатов выполнения индивидуального задания.

III. Описание рабочих мест в соответствии с видами строительных работ, на которых студент проходил практику.

IV. Описание профессиональных умений и навыков, полученных студентом в соответствии с индивидуальным заданием;

заключение;

список использованных источников и литературы.

Результаты производственной практики должны быть оформлены в форме отчета по практике в соответствии с требованиями ГОСТ 7.32—2001 «Система стандартов по информации, библиотечному и издательскому делу. Отчет о научно-исследовательской работе. Структура и правила оформления».

Страницы не обводятся в рамках, поля не отделяются чертой. Размеры полей менее: левого - 25 мм, правого - 10 мм, верхнего - 20 мм и нижнего - 20 мм. Нумерация страниц отчета - сквозная: от титульного листа до последнего листа приложений. Номер страницы на титульном листе не проставляют. Номер страницы ставят в центре нижней части листа, точка после номера не ставится. Страницы, занятые таблицами и иллюстрациями, включают в сквозную нумерацию.

Объем отчета по учебной практике должен быть не менее 20 страниц (без учета приложений) машинописного текста (шрифт 14 пт, Times New Roman, через 1,5 интервала).

Отчет должен быть отпечатан на формате А4 и подшит в папку. Описания разделов пояснительной записки должны быть сжатыми. Объем приложений не регламентируется.

Титульный лист является первым листом отчета, после которого помещается индивидуальное задание на практику, содержащее календарный план выполнения производственной практики. Титульный лист и первый лист задания не нумеруются, но входят в общее количество страниц. Титульный лист отчета оформляется по установленной единой форме, приводимой в Приложении 1. За индивидуальным заданием в отчете помещается содержание, основная часть, заключение, список литературы и приложения.

К отчету прикладываются дневник по производственной практике (практике по получению профессиональных умений и опыта профессиональной деятельности) и отзыв руководителя практики от принимающей организации.

Разделы отчета нумеруют арабскими цифрами в пределах всего отчета.

Наименования разделов должны быть краткими и отражать содержание раздела.

Переносы слов в заголовках разделов и параграфов не допускаются.

Цифровой материал необходимо оформлять в виде таблиц. Каждая таблица должна иметь номер и тематическое название. Таблицу следует помещать после первого упоминания о ней в тексте.

Приложения оформляют как продолжение отчета. В приложении помещают материалы, не вошедшие в основной текст отчета.

7. Оценочные средства для проведения текущего контроля успеваемости, промежуточной аттестации обучающихся по практике

Оценка качества прохождения практики включает текущий контроль успеваемости, промежуточную аттестацию обучающихся.

Промежуточная аттестация по итогам прохождения практики проводится в форме устного опроса.

Для определения уровня сформированности компетенции(й) предлагаются следующие критерии оценки, приведённые в таблице.

№ п/п	Перечень результатов обучения (компонентов частей компетенций)		Оценка уровней освоения частей компетенций и количество баллов		
		формулировка	продвинутый	уверенный	пороговый
7		<u>Знает</u> основы управленческой и предпринимательской деятельности при строительстве	<u>Знает</u> основы управленческой и предпринимательской деятельности при строительстве зданий и сооружений	Знает основы управленческой деятельности при строительстве зданий и сооружений	Знает основы управленческой деятельности при строительстве типовых зданий
Количество баллов			8	6	5
8		<u>Умеет</u> ставить задачи в сфере строительства зданий и сооружений	<u>Умеет</u> ставить задачи в сфере строительства зданий и сооружений	Умеет ставить задачи в сфере строительства зданий	Умеет ставить задачи в сфере строительства типовых зданий
Количество баллов			9	7	5
9		<u>Владеет</u> навыками планирования работ по строительству зданий и сооружений и способен писать наряды на выполнение работ	<u>Владеет</u> навыками планирования работ по строительству зданий и сооружений и способен писать наряды на выполнение работ	Владеет навыками планирования работ по строительству зданий и способен писать наряды на выполнение работ	Владеет навыками планирования работ по строительству типовых зданий
Количество баллов			9	7	5
10		<u>Знает</u> способы по разработке оперативных планов первичных производственных подразделений строительных предприятий	<u>Знает</u> способы по разработке оперативных планов первичных производственных подразделений строительных предприятий	Знает способы по разработке оперативных планов производственных подразделений подрядных строительных предприятий	Знает способы по разработке оперативных планов производственных подразделений субподрядных строительных предприятий, выполняющих отдельные виды работ
Количество баллов			8	6	5
11		Умеет анализировать результаты производственной деятельности и составлять отчеты о выполненной работе первичной строительной организацией	Умеет анализировать результаты производственной деятельности и составлять отчеты о выполненной работе первичной организацией строителей	Умеет анализировать результаты производственной деятельности и составлять отчеты о выполненной работе подрядной строительной организацией, занимающейся строительством зданий	Умеет анализировать результаты производственной деятельности и составлять отчеты о выполненной работе субподрядной строительной организацией, занимающейся строительством типовых зданий или отдельными видами работ
Количество баллов			8	7	5

12		Владеет навыками ведения отчетности по утвержденным формам первичной строительной организации	Владеет навыками ведения отчетности по утвержденным формам первичной строительной организации	Владеет навыками ведения отчетности по утвержденным формам подрядной строительной организации, занимающейся строительством зданий	Владеет навыками ведения отчетности по утвержденным формам субподрядной строительной организации, занимающейся строительством типовых зданий или отдельными видами работ
----	--	---	---	---	--

По итогам производственной практики аттестуются студенты, полностью выполнившие программу практики и представившие индивидуальные отчеты по практике. Формой итогового контроля прохождения практики является зачет с оценкой.

Зачет проводится в виде защиты письменных отчетов, составленных в соответствии с требованиями программы практики, на основании утвержденного задания на практику, с учетом содержания отчета о прохождении практики и отзыва руководителя практики от кафедры.

Зачет по производственной практике (практике по получению профессиональных умений и опыта профессиональной деятельности) может принимать лично руководитель практики от университета. Результаты зачета оформляется зачетной ведомостью, подписанной руководителем практики от университета и заведующим кафедрой, организующей практику.

Основные критерии оценки практики следующие:

- деловая активность студента в процессе практики;
- производственная дисциплина студента;
- оформление отчёта по практике;
- устные ответы при сдаче зачета (защита отчёта);
- качество выполнения отчета по практике;
- оценка прохождения практики руководителями практики от кафедры;
- отзыв руководителя практики от принимающей организации.

7.1. Фонд оценочных средств для проведения промежуточной аттестации обучающихся по практике

Перечень типовых вопросов студенту при защите отчета:

1. Ознакомление с предприятием, его производственной, организационно-функциональной структурой.
2. Знакомство с вопросами техники безопасности.
3. Комплекс работ, которые были проведены вами на данном предприятии
4. Этапы выполнения индивидуального задания.

8. Учебно-методическое обеспечение дисциплины

8.1 Перечень учебной литературы и ресурсов сети "Интернет", необходимых для проведения практики

Основная литература:

3. Юдина А.Ф., Верстов В.В., Бадьин Г.М. Технологические процессы в строительстве. Учебник - М.: Изд-во «Академия», 2013. - 303 с
4. Ширшиков Б.Ф. Организация, планирование и управление строительством. Учебник - М.: Изд-во АСВ, 2012. - 528 с.

Нормативная литература:

4. СП 63.13330.2012. Бетонные и железобетонные конструкции. Основные положения. Актуализированная редакция. СНиП 52-01-2003
5. СП 15.13330.2012 Каменные и армокаменные конструкции

Дополнительная литература:

1. Теличенко В.И. Технология строительных процессов. Учебник - М.: Изд-во «Высш. шк.», 2008.
2. Ч. 1.-2008.-392 с.
3. Ч. 2.-2008.-390 с.

8.2. Методические указания для обучающихся, необходимых для проведения практик

Указывается учебно-методическая литература, разработанная преподавателями университета с датой издания (методические указания, учебные и учебно-методические пособия и пр. Списки составляются в алфавитном порядке по фамилиям первых авторов.

8.3. Перечень ресурсов информационно-телекоммуникационной сети "Интернет", необходимых для проведения практики

6. Официальный сайт Президента РФ <http://www.kremlin.ru>
7. Официальный сайт Правительства РФ <http://www.government.ru>
8. Официальный сайт Государственной Думы <http://www.duma.gov.ru>
9. Законодательное Собрание Пензенской области pnzreg.ru
10. Администрация города Пензы <http://www.penza-gorod.ru>

9. Перечень информационных технологий, используемых при проведении практики, включая перечень программного обеспечения и информационных справочных систем (при необходимости)

а) Программное обеспечение

1. AutoCAD.

б) Информационно-справочные системы

1. Консультант-плюс.

10. Материально-техническая база, необходимой для проведения практики

Для полноценного прохождения производственной практики (практика по получению профессиональных умений и опыта профессиональной деятельности) специалистов по направлению подготовки 08.05.01 «Строительство

уникальных зданий и сооружений» обеспечивается доступ студентов на одно из базовых предприятий строительной отрасли г. Пензы и Пензенской области на основе договоров между университетом и предприятиями.

Студентам обеспечивается доступ к персональному компьютеру со стандартным набором программного обеспечения и сети Internet. На кафедрах инженерно-строительного института, имеются кабинеты и аудитории, оснащенные компьютером, копировальным аппаратом, принтером.

V. Б2.В.03(II) Технологическая практика

1.Цели практики

Цель практики:

- формирование практических профессиональных умений в соответствии с направлением подготовки;
- расширение и закрепление планируемых результатов освоения образовательной программы, обеспечивающих подготовку студентов по направлению 08.05.01 «Строительство уникальных зданий и сооружений».

2.Задачи практики:

- выполнение этапов работы, определенных индивидуальным заданием на производственную практику по получению профессиональных умений и опыта профессиональной деятельности, календарным планом, формой представления отчетных материалов и обеспечивающих выполнение планируемых в компетентностном формате результатов;
- оформление отчета, содержащего материалы этапов работы, раскрывающих уровень освоения заданного перечня компетенций;
- подготовка и проведение защиты полученных результатов.

6. Способ и форма (формы) ее проведения

Способ проведения практики: стационарная или выездная

Форма (формы проведения практики): практика по получению профессиональных умений и опыта профессиональной деятельности

4.Перечень планируемых результатов обучения по дисциплине, соотнесенных с планируемыми результатами освоения образовательной программы

Код и наименование компетенции(результат освоения)	Код и наименование индикатора достижения компетенции
ОПК-3 Способен принимать решения в профессиональной деятельности, используя теоретические основы, нормативно-правовую базу, практический опыт капитального строительства, а также знания о современном уровне его развития	ОПК-3.1 Описание основных сведений об объектах и процессах профессиональной деятельности посредством использования профессиональной терминологии
	ОПК-3.2 Сбор и систематизация информации об опыте решения задачи профессиональной деятельности
	ОПК-3.3 Формулирование задачи в сфере профессиональной деятельности на основе знания проблем отрасли и опыта их решения
	ОПК -3.4. Выбор нормативно-правовых, нормативно-технических или нормативно-методических документов для решения задач профессиональной деятельности
	ОПК -3.5. Выбор способа или методики решения задачи профессиональной деятельности на основе нормативно-технической документации и знания проблем отрасли, опыта их решения

	ОПК-3.8 Оценка инженерно-геологических условий строительства, выбор мероприятий по предупреждению опасных инженерно-геологических процессов (явлений), а также защите от их последствий
--	---

Код и наименование индикатора достижения компетенции	Наименование показателя оценивания (результата обучения по дисциплине)
ОПК-3.1 Описание основных сведений об объектах и процессах профессиональной деятельности посредством использования профессиональной терминологии	Имеет навыки обеспечивать надежную и безопасную работу при эксплуатации зданий и сооружений в летний и зимний периоды
ОПК-3.2 Сбор и систематизация информации об опыте решения задачи профессиональной деятельности	Имеет навыки (начального уровня) проведения инструктажа на рабочем месте по технике безопасности и контроля соблюдения технической безопасности при выполнении монтажных работ на строительных объектах
ОПК-3.3 Формулирование задачи в сфере профессиональной деятельности на основе знания проблем отрасли и опыта их решения	Знает правила эксплуатации зданий, сооружений жилищно-коммунального хозяйства, по соблюдению целостности всех несущих конструкций
ПКО-3.4. Выбор нормативно-правовых, нормативно-технических или нормативно-методических документов для решения задач профессиональной деятельности	Знает требования охраны труда, безопасности жизнедеятельности и защиты окружающей среды при выполнении строительно-монтажных, ремонтных работ и работ по реконструкции строительных объектов

5. Содержание практики

№ п./п.	Разделы (этапы) практики	Формируемые компетенции	Виды работ на практике и трудоемкость (в часах)	Формы текущего контроля
1	2	3	4	5
1	1 этап (начальный)	Знание требований охраны труда, Знанием организационно-правовых основ управленческой и предпринимательской деятельности в сфере строительства и жилищно-коммунального хозяйства, основ планирования работы персонала и фондов оплаты труда (ПК-10)	Ознакомление со структурой предприятия: ознакомление с предприятием, его организационной структурой; - инструктаж по технике безопасности. 36 часов	Проверка конспектов, собеседования
2	2 этап (основной)	Знанием организационно-правовых основ управленческой и предпринимательской деятельности в сфере строительства и жилищно-коммунального хозяйства, основ планирования работы персонала и фондов оплаты труда (ПК-10)	Нормативно-правовые основы организации и деятельности строительного предприятия: - ознакомление с технологическими процессами на производственных участках; - ознакомление со строительными нормами. 144 часа	Проверка профессиональных умений и навыков, собеседование по материалам
3	3 этап (итоговый)	способностью разрабатывать оперативные планы работы первичных производственных подразделений, вести анализ затрат и результатов производственной деятельности, составление технической документации, а также установленной отчетности по утвержденным формам (ПК-12)	Подведение итогов практики. Оформление отчета по практике: - обработка и систематизация фактического материала; - подготовка отчета по практике. 36 часов	Зачёт с оценкой по практике (проверка отчёта, защита отчёта)
	Итого:		216 часов	

1 этап (начальный). Вводное занятие. Ознакомление со структурой предприятия строительной отрасли. Включает следующие общие виды работ:

- ознакомление с предприятием, его организационной структурой;
- инструктаж по технике безопасности.

2 этап (общий). Нормативно-правовые основы организации и деятельности предприятия. Включает следующие виды работ:

- анализ нормативно-правовых документов, регулирующих строительное производство;
- ознакомление с технологическими процессами на производственных участках;
- получение первичных профессиональных умений и навыков профессий рабочих.

3 этап (итоговый). Подведение итогов практики. Оформление отчета по практике:

- обработка и систематизация фактического материала;
- подготовка отчета.

Подготовительный этап, как правило, включает следующие мероприятия:

1. Проведение общих собраний студентов, направляемых на производственную практику.

Собрания проводятся для ознакомления студентов:

- с целями и задачами производственной практики;
- с этапами проведения практики;
- информацией о предприятиях-базах практик;
- требованиями, которые предъявляются к местам практики и студентам;
- используемой нормативно-технической документацией.

2. Определение и закрепление за студентами баз практики.

На этом этапе студентам представляется перечень предприятий-баз практики. Распределение студентов по конкретным базам практики производится с учетом имеющихся возможностей и требований конкретных баз практики к уровню подготовки студентов, а также с учетом перспективы прохождения студентом на данном предприятии последующих этапов практики. При этом следует иметь в виду, что в соответствии с Федеральным законом от 29.12.2012 г. № 273-ФЗ «Об образовании в Российской Федерации» учебная и производственная практика, предусмотренная федеральными государственными образовательными стандартами высшего профессионального образования, осуществляются на основе договоров между высшими учебными заведениями и предприятиями, учреждениями и организациями, в соответствии с которыми указанные предприятия, учреждения и организации независимо от их организационно-правовых форм обязаны предоставлять места для прохождения практики студентов высших учебных заведений, имеющих государственную аккредитацию.

3. С учетом распределения студентов по базам практики производится закрепление руководителей практики от выпускающих кафедр инженерно-строительного института.

Приказ о проведении производственной практики с распределением студентов по базам практики с закреплением руководителей от кафедр инженерно-строительного института утверждается не позднее 10 дней до ее начала.

Студенты перед началом практики получают: индивидуальные задания на практику в виде календарного плана; титульного листа отчета по практике (см. Приложения).

Студенты проходят на кафедре инструктаж о порядке прохождения практики и по технике безопасности в пути следования к месту практики.

Основной этап

Оперативное руководство практикой осуществляют руководители от кафедр, организующих производственную практику.

Производственная практика проводится на предприятиях-базах на рабочих местах. По прибытии на предприятие перед началом работы на объекте строительства студенты проходят вводный инструктаж по технике безопасности под роспись в соответствующем журнале, получают разрешение пропуски на территорию предприятия.

Основной формой проведения производственной практики является изучение студентами способов организации рабочих мест, их технического оснащения; размещения технологического оборудования; освоение технологических процессов строительного производства; анализ технологической и экономической эффективности работы производственного подразделения на основе производственной деятельности; разработка технической документации (графиков работ, инструкций, планов, смет, заявок на материалы и оборудование); контроль за соблюдением технологической дисциплины, реализация мер техники безопасности и охраны труда.

Основными методами изучения технологии строительного производства являются: личное наблюдение и последующее самостоятельное выполнение некоторых видов строительно-монтажных работ, экспертные оценки по опросам специалистов, ознакомление с нормативно-технической, рабочей и исполнительной документацией, выполнение индивидуального задания.

Студент имеет право в установленном на предприятии порядке пользоваться литературой, технической документацией и другими материалами по программе практики, имеющимися на предприятии.

Студенты должны стремиться приобщаться к патентному поиску, изобретательской и рационализаторской работе, выполняемых на предприятии.

Заключительный этап завершает практику и проводится в срок не позднее начала по графику учебного процесса нового семестра.

По окончании практики, перед зачетом студенты представляют на кафедру, за которой они закреплены оформленные:

- письменный отчет по практике;
- индивидуальное задание с календарным планом и отметками о его выполнении.

Отчеты о прохождении производственной практики рассматриваются руководителями от кафедр автомобильного факультета, организующих практику. Отчеты предварительно оцениваются и допускается к защите после проверки его соответствия требованиям программы практики.

Руководители практики

Руководители от кафедры, организующих производственную практику

Руководство производственной практикой может осуществляться как штатными преподавателями, так и преподавателями-совместителями.

Руководители практики от кафедр:

обеспечивают проведение всех организационных мероприятий перед выездом студентов на практику (проведение собраний; инструктаж о порядке прохождения практики;

инструктаж по охране труда и технике безопасности и т.д.);

устанавливают связь с руководителями практики от принимающей организации и совместно с ними составляют рабочую программу проведения практики;

согласовывают индивидуальные задания на практику, принимают участие в распределении студентов по предприятиям-базам практик;

осуществляют контроль за обеспечением предприятием нормальных условий труда и быта студентов, контролируют проведение со студентами обязательных инструктажей по охране труда и технике безопасности и совместно с руководителями практики от принимающей организации несут ответственность за соблюдение студентами правил техники безопасности;

контролируют выполнение практикантами правил внутреннего трудового распорядка и режима предприятия;

осуществляют контроль за выполнением программы практики и соблюдением установленных сроков практики;

организуют совместно с руководителями практики от принимающей организации лекции (по истории предприятия, его организационной структуре, технологии и управлению производством, охране труда и промышленной безопасности, стандартизации, контролю качества продукции, экологическим, правовым и другим проблемам), включенные в программу проведения практики на предприятии;

оказывают методическую помощь студентам при выполнении ими индивидуальных заданий и сборе материалов для отчета по практике;

рассматривают отчеты студентов по практике, дают отзывы об их работе и представляют заведующему кафедрой, ответственной за проведение производственной практики письменный отчет о проведении практики вместе с замечаниями и предложениями по совершенствованию практической подготовки студентов;

в установленные сроки организуют и лично участвуют в комиссии по приему зачетов по практике с выставлением оценок за практику и оформлением зачетных ведомостей.

Руководитель практики от принимающей организации

Руководитель практики от принимающей организации назначается руководством предприятия и выполняет обязанности в соответствии с разделом договора об обязательствах предприятия.

Обязанности студента

Студент при прохождении практики обязан:

добросовестно выполнять задания, предусмотренные программой практики;

соблюдать правила внутреннего трудового распорядка и режима, действующие на предприятии (учреждении, организации);

изучить и строго соблюдать правила охраны труда, техники безопасности, производственной санитарии и промышленной безопасности;

своевременно представить руководителю практики от кафедры дневник, письменный отчет о выполнении всех заданий и сдать зачет по практике.

6. Формы отчетности по практике

По окончании производственной практики (практики по получению профессиональных умений и опыта профессиональной деятельности) студент представляет на кафедру отчет, который должен содержать систематизированное описание всех работ, выполненных на практике.

Отчет о производственной практике (практике по получению профессиональных умений и опыта профессиональной деятельности) должен содержать:

1. Введение, где характеризуют объекты преддипломной практики и отражают соответствие темы дипломного проекта выполняемой работе; приводят характеристику проектных работ и материалов, которые могут быть использованы в качестве исходных данных для дипломного проектирования.

2. Состав и оценку работы действующих сооружений, с эксплуатацией которых студент ознакомился по теме дипломного проекта, здесь же приводятся материалы и сведения, собранные во время прохождения практики, а также полученные в результате наблюдений за работой сооружений.

3. Сведения об экономике и организации строительства, отражающие вопросы экономии строительных материалов, электроэнергии, использования трудовых ресурсов, охраны окружающей среды и рационального использования природных ресурсов.

4. Сведения о новейших достижениях, которые могут быть использованы в качестве исходных данных для дипломного проектирования (новые конструкции или технические решения должны быть иллюстрированы).

5. Выводы и предложения, вытекающие из анализа материалов, полученных на преддипломной практике. Эти предложения необходимо использовать в дипломном проекте для усовершенствования принятых решений, которые должны отличаться от аналогичных решений, встречающихся в практике проектирования.

Отчет заверяют у представителя предприятия, где проводилась практика.

Отчет сдают руководителю практики, который оценивает его качество. К отчету прилагают, дневник работы студента на практике

6.1. Требования к содержанию и оформлению отчета о прохождении практики

Отчет по производственной практике (практике по получению профессиональных умений и опыта профессиональной деятельности) является основным документом, характеризующим работу студента во время практики. Отчет составляется в соответствии с программой производственной практики и содержит:

1. Титульный лист (приложение 1).
2. Индивидуальное задание на практику (приложение 2).
3. Дневник технологической практики (приложение 3).
4. Отзыв руководителя от университета (приложение 4).
5. Отзыв руководителя от производства (приложение 5).
6. Отчёт о прохождении технологической практики (приложение 6), который включает:

Введение. Цели и задачи практики;

Разделы пояснительной записки:

I. Краткая характеристика организации, ее структурных подразделений.

II. Описание результатов выполнения индивидуального задания.

III. Описание рабочих мест в соответствии с видами строительных работ, на которых студент проходил практику.

IV. Описание профессиональных умений и навыков, полученных студентом в соответствии с индивидуальным заданием;

заключение;

список использованных источников и литературы.

Результаты производственной практики должны быть оформлены в форме отчета по практике в соответствии с требованиями ГОСТ 7.32—2001 «Система стандартов по информации, библиотечному и издательскому делу. Отчет о научно-исследовательской работе. Структура и правила оформления».

Страницы не обводятся в рамках, поля не отделяются чертой. Размеры полей менее: левого - 25 мм, правого - 10 мм, верхнего - 20 мм и нижнего - 20 мм. Нумерация страниц отчета - сквозная: от титульного листа до последнего листа приложений. Номер страницы на титульном листе не проставляют. Номер страницы ставят в центре нижней части листа, точка после номера не ставится. Страницы, занятые таблицами и иллюстрациями, включают в сквозную нумерацию.

Объем отчета по учебной практике должен быть не менее 20 страниц (без учета приложений) машинописного текста (шрифт 14 пт, Times New Roman, через 1,5 интервала).

Отчет должен быть отпечатан на формате А4 и подшит в папку. Описания разделов пояснительной записки должны быть сжатыми. Объем приложений не регламентируется.

Титульный лист является первым листом отчета, после которого помещается индивидуальное задание на практику, содержащее календарный план выполнения производственной практики. Титульный лист и первый лист задания не нумеруются, но входят в общее количество страниц. Титульный лист отчета оформляется по установленной единой форме, приводимой в Приложении 1. За индивидуальным заданием в отчете помещается содержание, основная часть, заключение, список литературы и приложения.

К отчету прикладываются дневник по производственной практике (практике по получению профессиональных умений и опыта профессиональной деятельности) и отзыв руководителя практики от принимающей организации.

Разделы отчета нумеруют арабскими цифрами в пределах всего отчета.

Наименования разделов должны быть краткими и отражать содержание раздела.

Переносы слов в заголовках разделов и параграфов не допускаются.

Цифровой материал необходимо оформлять в виде таблиц. Каждая таблица должна иметь номер и тематическое название. Таблицу следует помещать после первого упоминания о ней в тексте.

Приложения оформляют как продолжение отчета. В приложении помещают материалы, не вошедшие в основной текст отчета.

7. Оценочные средства для проведения текущего контроля успеваемости, промежуточной аттестации обучающихся по практике

Оценка качества прохождения практики включает текущий контроль успеваемости, промежуточную аттестацию обучающихся.

Промежуточная аттестация по итогам прохождения практики проводится в форме устного опроса.

По итогам производственной практики аттестуются студенты, полностью выполнившие программу практики и представившие индивидуальные отчеты по практике. Formой итогового контроля прохождения практики является зачет с оценкой.

Зачет проводится в виде защиты письменных отчетов, составленных в соответствии с требованиями программы практики, на основании утвержденного задания на практику, с учетом содержания отчета о прохождении практики и отзыва руководителя практики от кафедры.

Зачет по производственной практике (практике по получению профессиональных умений и опыта профессиональной деятельности) может принимать лично руководитель практики от университета. Результаты зачета оформляется зачетной ведомостью, подписанной руководителем практики от университета и заведующим кафедрой, организующей практику.

Основные критерии оценки практики следующие:

- деловая активность студента в процессе практики;
- производственная дисциплина студента;
- оформление отчёта по практике;
- устные ответы при сдаче зачета (защита отчёта);
- качество выполнения отчета по практике;
- оценка прохождения практики руководителями практики от кафедры;
- отзыв руководителя практики от принимающей организации.

7.1. Фонд оценочных средств для проведения промежуточной аттестации обучающихся по практике

Перечень типовых вопросов студенту при защите отчета:

1. Ознакомление с предприятием, его производственной, организационно-функциональной структурой.
2. Знакомство с вопросами техники безопасности.
3. Комплекс работ, которые были проведены вами на данном предприятии
4. Этапы выполнения индивидуального задания.

8. Учебно-методическое обеспечение дисциплины

8.1 Перечень учебной литературы и ресурсов сети "Интернет", необходимых для проведения практики

Основная литература:

5. Юдина А.Ф., Верстов В.В., Бадьин Г.М. Технологические процессы в строительстве. Учебник - М.: Изд-во «Академия», 2013. - 303 с
6. Ширшиков Б.Ф. Организация, планирование и управление строительством. Учебник - М.: Изд-во АСВ, 2012. - 528 с.

Нормативная литература:

7. СП 63.13330.2012. Бетонные и железобетонные конструкции. Основные положения. Актуализированная редакция. СНиП 52-01-2003
8. СП 15.13330.2012 Каменные и армокаменные конструкции

Дополнительная литература:

1. Теличенко В.И. Технология строительных процессов. Учебник - М.: Изд-во «Высш. шк.», 2008.
2. Ч. 1.-2008.-392 с.
3. Ч. 2.-2008.-390 с.

8.2. Методические указания для обучающихся, необходимых для проведения практик

Указывается учебно-методическая литература, разработанная преподавателями университета с датой издания (методические указания, учебные и учебно-методические пособия и пр. Списки составляются в алфавитном порядке по фамилиям первых авторов.

8.3. Перечень ресурсов информационно-телекоммуникационной сети "Интернет", необходимых для проведения практики

11. Официальный сайт Президента РФ <http://www.kremlin.ru>
12. Официальный сайт Правительства РФ <http://www.government.ru>
13. Официальный сайт Государственной Думы <http://www.duma.gov.ru>
14. Законодательное Собрание Пензенской области pnzreg.ru
15. Администрация города Пензы <http://www.penza-gorod.ru>

9. Перечень информационных технологий, используемых при проведении практики, включая перечень программного обеспечения и информационных справочных систем (при необходимости)

а) Программное обеспечение

1. AutoCAD.

б) Информационно-справочные системы

1. Консультант-плюс.

10. Материально-техническая база, необходимой для проведения практики

Для полноценного прохождения производственной практики (практика по получению профессиональных умений и опыта профессиональной деятельности) специалистов по направлению подготовки 08.05.01 «Строительство уникальных зданий и сооружений» обеспечивается доступ студентов на одно из

базовых предприятий строительной отрасли г. Пензы и Пензенской области на основе договоров между университетом и предприятиями.

Студентам обеспечивается доступ к персональному компьютеру со стандартным набором программного обеспечения и сети Internet. На кафедрах инженерно-строительного института, имеются кабинеты и аудитории, оснащенные компьютером, копировальным аппаратом, принтером.

VI. Б2.В.04(II) Проектная практика

1. Цели и задачи практики

Практика является обязательным разделом основной профессиональной образовательной программы (ООП) специалистов. Она представляет собой вид учебных занятий, непосредственно ориентированных на профессионально-практическую подготовку обучающихся.

Данная программа практики разработана для реализации производственной технологической практики Б2.П специалистов.

Производственная технологическая практика направлена на расширение и углубление теоретических знаний, формирование умений и навыков выполнения рабочих операций при проектировании и производстве строительно-монтажных работ и навыков организации работ на строительной площадке, работы с проектно-технической документацией в профессиональной сфере, подготовки технических отчетных документов.

Выполнение производственной технологической практики направлено, прежде всего, на формирование компонентов заданных компетенций («знать», «уметь», «владеть»).

Производственная практика по своей тематике ориентирована на самостоятельную практическую, организационно-технологическую и проектно-конструкторскую деятельность.

Выполнение программы практики ориентировано на самостоятельную производственную деятельность под руководством и контролем руководителя практики от кафедры «Экспертиза и управление недвижимостью» и руководителя, назначаемого непосредственно по месту ее прохождения (руководителя практики от принимающей организации).

По результатам прохождения производственной технологической практики студент защищает отчет и аттестуется зачетом с оценкой.

Цель практики:

состоит в формировании заданных компетенций, обеспечивающих подготовку студентов в области строительства.

Результатом технологической практики является формирование заданных общекультурных и профессиональных компетенций, обеспечивающих подготовку студентов и характеризующей:

- получение профессиональных умений и опыта профессиональной деятельности;
- практической работе в строительной организации и на строительной площадке;
- умение выполнять технологические операции и принимать организационные решения при производстве строительно-монтажных работ;
- выполнение изыскательских и проектно-расчетных работ в рамках промышленного и гражданского строительства.

2. Задачи практики:

- выполнение этапов работы, определенных индивидуальным заданием на технологическую практику,

календарным планом, формой представления отчетных материалов и обеспечивающих

выполнение планируемых в компетентностном формате результатов;

- оформление отчета, содержащего материалы этапов работы, раскрывающих уровень освоения заданного перечня компетенций;

- подготовка и проведение защиты полученных результатов.

3. Способ и форма (формы) ее проведения

Способ проведения практики: стационарная или выездная

Форма (формы проведения практики): практика по получению профессиональных умений и опыта профессиональной деятельности

4. Перечень планируемых результатов обучения по дисциплине, соотнесенных с планируемыми результатами освоения образовательной программы

Код и наименование компетенции (результат освоения)	Код и наименование индикатора достижения компетенции
ОПК-3 Способен принимать решения в профессиональной деятельности, используя теоретические основы, нормативно-правовую базу, практический опыт капитального строительства, а также знания о современном уровне его развития	ОПК-3.1 Описание основных сведений об объектах и процессах профессиональной деятельности посредством использования профессиональной терминологии
	ОПК-3.2 Сбор и систематизация информации об опыте решения задачи профессиональной деятельности
	ОПК-3.3 Формулирование задачи в сфере профессиональной деятельности на основе знания проблем отрасли и опыта их решения
	ОПК-3.4. Выбор нормативно-правовых, нормативно-технических или нормативно-методических документов для решения задач профессиональной деятельности
	ОПК-3.5. Выбор способа или методики решения задачи профессиональной деятельности на основе нормативно-технической документации и знания проблем отрасли, опыта их решения
	ОПК-3.8 Оценка инженерно-геологических условий строительства, выбор мероприятий по предупреждению опасных инженерно-геологических процессов (явлений), а также защите от их последствий
Код и наименование индикатора достижения компетенции	Наименование показателя оценивания (результата обучения по дисциплине)

<p>ОПК-3.1 Описание основных сведений об объектах и процессах профессиональной деятельности посредством использования профессиональной терминологии</p>	<p>Имеет навыки обеспечивать надежную и безопасную работу при эксплуатации зданий и сооружений в летний и зимний периоды</p>
<p>ОПК-3.2 Сбор и систематизация информации об опыте решения задачи профессиональной деятельности</p>	<p>Имеет навыки (начального уровня) проведения инструктажа на рабочем месте по технике безопасности и контролю соблюдения технической безопасности при выполнении монтажных работ на строительных объектах</p>
<p>ОПК-3.3 Формулирование задачи в сфере профессиональной деятельности на основе знания проблем отрасли и опыта их решения</p>	<p>Знает правила эксплуатации зданий, сооружений жилищно-коммунального хозяйства, по соблюдению целостности всех несущих конструкций</p>
<p>ПКО-3.4. Выбор нормативно-правовых, нормативно-технических или нормативно-методических документов для решения задач профессиональной деятельности</p>	<p>Знает требования охраны труда, безопасности жизнедеятельности и защиты окружающей среды при выполнении строительно-монтажных, ремонтных работ и работ по реконструкции строительных объектов</p>

5. Содержание практики

№ п./п.	Разделы (этапы) практики	Формируемые компетенции	Виды работ на практике и трудоемкость (в часах)	Формы текущего контроля
1	2	3	4	5
1	Начальный	готовностью к работе в коллективе, способностью осуществлять руководство коллективом, подготавливать документацию для создания системы менеджмента качества производственного подразделения	Вводное занятие, ознакомление со структурой предприятия 36 часов	Проверка конспектов, собеседование
2	Основной	производственно-технологическая и производственно-управленческая деятельность: способностью участвовать в проектировании и изыскании объектов профессиональной деятельности	Нормативно-правовые основы организации и деятельности строительного предприятия. Ознакомление с технологиями выполнения общестроительных работ 144 часа	Проверка профессиональных умений и навыков, собеседование по материалам
3	Итоговый	способностью разрабатывать оперативные планы работы первичных производственных подразделений, вести анализ затрат и результатов производственной деятельности, составление технической документации, а также установленной отчетности по утвержденным формам	Подведение итогов практики. Подготовка отчета по практике 36 часов	Зачёт с оценкой по практике (проверка отчёта, защита отчёта)
	Итого:		216 часов	

1 этап (начальный). Вводное занятие. Ознакомление со структурой предприятия строительной отрасли. Включает следующие общие виды работ:

- ознакомление с предприятиями, их организационной структурой;
- инструктаж по технике безопасности.

2 этап (основной). Нормативно-правовые основы организации и деятельности строительного предприятия. Ознакомление с технологиями выполнения общестроительных работ.

Включает следующие виды работ:

- анализ нормативно-правовых документов, регулирующих строительное производство;

- изучение и анализ технологии выполнения земляных работ, опалубочных работ, арматурных работ, бетонных работ, кирпичной кладки, отделочных работ, штукатурных и малярных работ;

- изучение объемно-планировочных и конструктивных решений объектов строительства.

3 этап (итоговый). Подведение итогов практики. Оформление отчета по практике:

- обработка и систематизация фактического материала;
- подготовка отчета

Выполнение технологической практики проводится по этапам индивидуального задания. Работа, реализуемая в рамках этапов технологической практики, структурируется по видам и трудоемкости. Общая трудоемкость учебной практики составляет 6 зачетных единиц, 216 академических часов, полностью посвященных самостоятельной работе.

Организационно-методические рекомендации по проведению производственной практики

Процесс организации практики состоит из 3 этапов:

- подготовительный;
- основной;
- заключительный.

Подготовительный этап, как правило, включает следующие мероприятия:

1. Проведение общих собраний студентов, направляемых на производственную практику.

Собрания проводятся для ознакомления студентов:

- с целями и задачами производственной практики;
- с этапами проведения практики;
- информацией о предприятиях-базах практик;
- требованиями, которые предъявляются к местам практики и студентам;
- используемой нормативно-технической документацией.

2. Определение и закрепление за студентами баз практики.

На этом этапе студентам представляется перечень предприятий-баз практики. Распределение студентов по конкретным базам практики производится с учетом имеющихся возможностей и требований конкретных баз практики к уровню подготовки студентов, а также с учетом перспективы прохождения студентом на данном предприятии последующих этапов практики. При этом следует иметь в виду, что в соответствии с Федеральным законом от 29.12.2012 г. № 273-ФЗ «Об образовании в Российской Федерации» учебная и производственная практика, предусмотренная федеральными государственными образовательными стандартами высшего образования, осуществляются на основе договоров между высшими учебными заведениями и предприятиями, учреждениями и организациями, в соответствии с которыми указанные предприятия, учреждения и организации независимо от их организационно-правовых форм обязаны предоставлять места для прохождения практики студентов высших учебных заведений, имеющих государственную аккредитацию.

3. С учетом распределения студентов по базам практики производится закрепление руководителей практики от кафедры «Экспертиза и управление недвижимостью».

Студенты перед началом практики получают: индивидуальные задания на практику в виде календарного плана; титульного листа отчета по практике (см. Приложения). Студенты проходят на кафедре инструктаж о порядке прохождения практики и по технике безопасности в пути следования к месту практики.

Основной этап

Оперативное руководство практикой осуществляют руководители от кафедр, организующих производственную практику.

Производственная практика проводится на предприятиях-базах на рабочих местах.

По прибытии на предприятие перед началом работы на объекте строительства студенты проходят вводный инструктаж по технике безопасности под роспись в соответствующем журнале, получают разрешение пропуска на территорию предприятия.

Основной формой проведения производственной технологической практики является изучение студентами способов организации рабочих мест, их технического оснащения; размещения технологического оборудования;

освоение технологических процессов строительного производства;

анализ технологической и экономической эффективности работы производственного подразделения на основе производственной деятельности;

разработка технической документации (графиков работ, инструкций, планов, смет, заявок на материалы и оборудование);

контроль за соблюдением технологической дисциплины, реализация мер техники безопасности и охраны труда.

Основными методами изучения технологии строительного производства являются: личное наблюдение и последующее самостоятельное выполнение некоторых видов строительно-монтажных работ, экспертные оценки по опросам специалистов, ознакомление с нормативно-технической, рабочей и исполнительной документацией, выполнение индивидуального задания. Студент имеет право в установленном на предприятии порядке пользоваться литературой, технической документацией и другими материалами по программе практики, имеющимися на предприятии.

Студенты должны стремиться приобщаться к патентному поиску, изобретательской и рационализаторской работе, выполняемых на предприятии.

Заключительный этап завершает практику и проводится в срок не позднее начала по графику учебного процесса нового семестра.

По окончании практики, перед зачетом студенты представляют на кафедру «Экспертиза и управление недвижимостью» оформленные:

- письменный отчет по практике;
- индивидуальное задание с календарным планом и отметками о его выполнении.

Отчеты о прохождении производственной технологической практики рассматриваются руководителями от кафедр строительного факультета, организующих практику. Отчеты предварительно оцениваются и допускается к защите после проверки его соответствия требованиям программы практики.

Руководители от кафедры, организующих производственную практику
Руководство производственной практикой может осуществляться как штатными преподавателями, так и преподавателями-совместителями.

Руководители практики от кафедры:

- обеспечивают проведение всех организационных мероприятий перед выездом студентов на практику (проведение собраний; инструктаж о порядке прохождения практики; инструктаж по охране труда и технике безопасности и т.д.);

- устанавливают связь с руководителями практики от принимающей организации и совместно с ними составляют рабочую программу проведения практики;

- согласовывают индивидуальные задания на практику, принимают участие в распределении студентов по предприятиям-базам практик;

- осуществляют контроль за обеспечением предприятием нормальных условий труда и быта студентов, контролируют проведение со студентами обязательных инструктажей по охране труда и технике безопасности и совместно с руководителями практики от принимающей организации несут ответственность за соблюдением студентами правил техники безопасности;

- контролируют выполнение практикантами правил внутреннего трудового распорядка и режима предприятия;

- осуществляют контроль за выполнением программы практики и соблюдением установленных сроков практики;

- организуют совместно с руководителями практики от принимающей организации лекции (по истории предприятия, его организационной структуре, технологии и управлению производством, охране труда и промышленной безопасности, стандартизации, контролю качества продукции, экологическим, правовым и другим проблемам), включенные в программу проведения практики на предприятии;

- оказывают методическую помощь студентам при выполнении ими индивидуальных заданий и сборе материалов для отчета по практике;

- рассматривают отчеты студентов по практике, дают отзывы об их работе и представляют заведующему кафедрой, ответственной за проведение производственной практики письменный отчет о проведении практики вместе с замечаниями и предложениями по совершенствованию практической подготовки студентов;

- в установленные сроки организуют и лично участвуют в комиссии по приему зачетов по практике с выставлением оценок за практику и оформлением зачетных ведомостей.

Обязанности студента

Студент при прохождении практики обязан:

- добросовестно выполнять задания, предусмотренные программой практики;

- соблюдать правила внутреннего трудового распорядка и режима, действующие на предприятии (учреждении, организации);

- изучить и строго соблюдать правила охраны труда, техники безопасности,

производственной санитарии и промышленной безопасности;

- своевременно представить руководителю практики от кафедры дневник, письменный отчет о выполнении всех заданий и сдать зачет по практике.

6. Формы отчетности по практике

Формы отчетности по практике зачёт с оценкой

По окончании технологической практики студент представляет на кафедру отчет, который должен содержать систематизированное описание всех работ, выполненных на практике.

Отчет о технологической практики должен содержать.

1. Введение, где характеризуют объекты технологической практики; приводят характеристику проектных работ и материалов, которые использованы в процессе строительного производства на объекте практики.

2. Состав и оценку работы действующих сооружений, с эксплуатацией которых студент ознакомился, здесь же приводятся материалы и сведения, собранные во время прохождения практики, а также полученные в результате наблюдений за работой сооружений.

3. Сведения об экономике и организации строительства, отражающие вопросы экономии строительных материалов, электроэнергии, использования трудовых ресурсов, охраны окружающей среды и рационального использования природных ресурсов.

4. Сведения о новейших достижениях, которые могут быть использованы в будущей работе студента (новые конструкции или технические решения должны быть иллюстрированы).

5. Выводы и предложения, вытекающие из анализа материалов, полученных на производственной технологической практике.

Отчет заверяют у представителя предприятия, где проводилась практика.

Отчет сдают руководителю практики, который оценивает его качество. К отчету прилагают, дневник работы студента на практике

6.1. Требования к содержанию и оформлению отчета о прохождении практики

Отчет по производственной технологической практике является основным документом, характеризующим работу студента во время практики. Отчет составляется в соответствии с программой производственной технологической практики и содержит:

1. Титульный лист (приложение 1).
2. Индивидуальное задание на практику (приложение 2).
3. Дневник технологической практики (приложение 3).
4. Отзыв руководителя от университета (приложение 4).
5. Отзыв руководителя от производства (приложение 5).
6. Отчёт о прохождении технологической практики (приложение 6), который включает:

Введение. Цели и задачи практики;

Разделы пояснительной записки:

I. Краткая характеристика организации, ее структурных подразделений.

II. Описание результатов выполнения индивидуального задания.

III. Описание рабочих мест в соответствии с видами строительных работ, на которых студент проходил практику.

IV. Описание профессиональных умений и навыков, полученных студентом в соответствии с индивидуальным заданием;

заключение;

список использованных источников и литературы.

Результаты производственной практики должны быть оформлены в форме отчета по практике в соответствии с требованиями ГОСТ 7.32—2001 «Система стандартов по информации, библиотечному и издательскому делу. Отчет о научно-исследовательской работе. Структура и правила оформления».

Страницы не обводятся в рамках, поля не отделяются чертой. Размеры полей менее: левого - 25 мм, правого - 10 мм, верхнего - 20 мм и нижнего - 20 мм. Нумерация страниц отчета - сквозная: от титульного листа до последнего листа приложений. Номер страницы на титульном листе не проставляют. Номер страницы ставят в центре нижней части листа, точка после номера не ставится. Страницы, занятые таблицами и иллюстрациями, включают в сквозную нумерацию.

Объем отчета по технологической практике должен быть не менее 20 страниц (без учета приложений) машинописного текста (шрифт 14 пт, Times New Roman, через 1,5 интервала).

Отчет должен быть отпечатан на формате А4 и подшит в папку. Описания разделов пояснительной записки должны быть сжатыми. Объем приложений не регламентируется.

Титульный лист является первым листом отчета, после которого помещается индивидуальное задание на практику, содержащее календарный план выполнения производственной технологической практики. Титульный лист и первый лист задания не нумеруются, но входят в общее количество страниц. Титульный лист отчета оформляется по установленной единой форме, приводимой в Приложении 1. За индивидуальным заданием в отчете помещаются дневник технологической практики, отзыв руководителя от университета, отзыв руководителя от производства, отчет о прохождении технологической практики (содержание, основная часть, заключение, список литературы и приложения).

Разделы отчета нумеруют арабскими цифрами в пределах всего отчета.

Наименования разделов должны быть краткими и отражать содержание раздела.

Переносы слов в заголовках разделов и параграфов не допускаются.

Цифровой материал необходимо оформлять в виде таблиц. Каждая таблица должна иметь номер и тематическое название. Таблицу следует помещать после первого упоминания о ней в тексте.

Приложения оформляют как продолжение отчета. В приложении помещают материалы, не вошедшие в основной текст отчета.

7. Оценочные средства для проведения текущего контроля успеваемости, промежуточной аттестации обучающихся по практике

Оценка качества прохождения практики включает текущий контроль успеваемости, промежуточную аттестацию обучающихся.

Промежуточная аттестация по итогам прохождения практики проводится в форме устного опроса.

Оценка результатов учебной практики по 100-балльной шкале проводится с учётом следующих положений:

- оценка «отлично» выставляется при наличии от 81 до 100 баллов;
- оценка «хорошо» выставляется при оценке работы студента на учебной практике от 61 до 80 баллов;
- оценка «удовлетворительно» выставляется, если работа студента на учебной практике оценивается в пределах 50-60 баллов;
- оценка «неудовлетворительно» выставляется, если работа студента на учебной практике оценивается 49 баллами и ниже.

По итогам производственной технологической практики аттестуются студенты, полностью выполнившие программу практики и представившие индивидуальные отчеты по практике. Formой итогового контроля прохождения практики является зачет с оценкой.

Зачет проводится в виде защиты письменных отчетов, составленных в соответствии с требованиями программы практики, на основании утвержденного задания на практику, с учетом содержания отчета о прохождении практики и отзыва руководителя практики от кафедры.

Зачет по производственной практике может принимать лично руководитель практики от университета. Результаты зачета оформляется зачетной ведомостью, подписанной руководителем практики от университета и заведующим кафедрой, организующей практику.

Основные критерии оценки практики следующие:

- деловая активность студента в процессе практики;
- производственная дисциплина студента;
- оформление отчёта по практике;
- устные ответы при сдаче зачета (защита отчёта);
- качество выполнения отчета по практике;
- оценка прохождения практики руководителями практики от кафедры;
- отзыв руководителя практики от принимающей организации.

7.1. Фонд оценочных средств для проведения промежуточной аттестации обучающихся по практике

Перечень типовых вопросов студенту при защите отчета:

1. Ознакомление с предприятием, его производственной, организационно-функциональной структурой.
2. Знакомство с вопросами техники безопасности.
3. Комплекс работ, которые были проведены вами на данном предприятии
4. Этапы выполнения индивидуального задания.

8. Учебно-методическое обеспечение дисциплины

Учебно-методическое обеспечение самостоятельной работы студентов на технологической практике направлено на создание условий выполнения индивидуальных заданий по практике.

Учебно-методическое обеспечение должно обеспечивать выполнение индивидуальных заданий.

Учебно-методическое обеспечение должно располагать методическими материалами для студентов, раскрывающими организацию практики, выполнение индивидуальных заданий, оценивание результатов прохождения практики в компетентностном формате и включает:

- а) Положение о порядке проведения практики студентов ПГУАС;
- б) методические указания студентам по прохождению практики;
- в) индивидуальное задание и календарный план проведения практики;
- г) методические рекомендации по контролю и оцениванию практики;
- д) график консультаций.

В процессе производственной практики студентами изучаются и отражаются в отчете по практике следующие основные группы вопросов:

- ознакомление с деятельностью и структурой предприятия строительной отрасли;
- изучение объемно-планировочного решения здания или сооружения;
- изучение основных способов производства строительных работ (земляных, бетонных, каменных, монтажных и отделочных), применяемых на строительных объектах;
- изучение роли строительных машин и оборудования в повышении производительности труда и качества работ;
- изучение и отбор (копирование) рабочей документации: пояснительные записки; схемы и чертежи; спецификации оборудования, изделий и строительных материалов;
- приобретение опыта самостоятельного профессионального общения и взаимодействия с работниками предприятия;
- изучение методов организации безопасного ведения работ, профилактики производственного травматизма, предотвращения экологических нарушений;
- отбор материала для написания отчета по практике;
- оформление дневника и отчета по практике в объеме требований индивидуального задания.

8.1 Перечень учебной литературы и ресурсов сети "Интернет", необходимых для проведения практики

Основная литература:

1. Сборщиков СБ. Технология строительных процессов: конспект лекций: учебное пособие для вузов. - Москва: Изд-во АСВ, 2009. -184 с.
2. Юдина А.Ф., Верстов В.В., Бадьин Г.М. Технологические процессы в строительстве. Учебник - М: Изд-во «Академия», 2013. - 303 с.
3. Ширшиков Б.Ф. Организация, планирование и управление строительством. Учебник - М: Изд-во АСВ, 2012. - 528 с.
4. Дикман Л.Г. Организация строительного производства. Учебник - М.: Изд-во АСВ, 2009. -586 с.

Нормативная литература:

1. СП 63.13330.2012. Бетонные и железобетонные конструкции. Основные положения. Актуализированная редакция. СНиП 52-01-2003
2. СП 15.13330.2012 Каменные и армокаменные конструкции

Дополнительная литература:

1. Федоров В.В. Реконструкция зданий, сооружений и городской застройки. Учебное пособие - М.: Изд-во «ИНФРА-М», 2011. - 224 с.
2. Травин В.И. Капитальный ремонт и реконструкция жилых и общественных зданий: учебное пособие для вузов. - М.: Изд-во «Интеграл», 2014. - 251 с.

8.2. Методические указания для обучающихся, необходимых для проведения практик

8.3. Перечень ресурсов информационно-телекоммуникационной сети "Интернет", необходимых для проведения практики

1. Официальный сайт Президента РФ <http://www.kremlin.ru>
2. Официальный сайт Правительства РФ <http://www.government.ru>
3. Официальный сайт Государственной Думы <http://www.duma.gov.ru>
4. Законодательное Собрание Пензенской области pnzreg.ru
5. Администрация города Пензы <http://www.penza-gorod.ru>

9. Перечень информационных технологий, используемых при проведении практики, включая перечень программного обеспечения и информационных справочных систем (при необходимости)

а) Программное обеспечение

1. AutoCAD.

б) Информационно-справочные системы

1. Консультант-плюс.

10. Материально-техническая база, необходимой для проведения практики

Для полноценного прохождения производственной практики (практика по получению профессиональных умений и опыта профессиональной деятельности) специалистов по направлению подготовки 08.05.01 «Строительство уникальных зданий и сооружений» обеспечивается доступ студентов на одно из базовых предприятий строительной отрасли г. Пензы и Пензенской области на основе договоров между университетом и предприятиями.

Студентам обеспечивается доступ к персональному компьютеру со стандартным набором программного обеспечения и сети Internet. На кафедрах инженерно-строительного института, имеются кабинеты и аудитории, оснащенные компьютером, копировальным аппаратом, принтером.

VII. Б2.В.05(П) Исполнительская практика

1.Цели практики

Цель практики:

состоит в формировании заданных компетенций, обеспечивающих подготовку студентов в области строительства.

Результатом технологической практики является формирование заданных общекультурных и профессиональных компетенций, обеспечивающих подготовку студентов и характеризующей:

- получение профессиональных умений и опыта профессиональной деятельности;
- практической работе в строительной организации и на строительной площадке;
- умение выполнять технологические операции и принимать организационные решения при производстве строительно-монтажных работ;
- выполнение изыскательских и проектно-расчетных работ в рамках промышленного и гражданского строительства.

2.Задачи практики:

- выполнение этапов работы, определенных индивидуальным заданием на технологическую практику, календарным планом, формой представления отчетных материалов и обеспечивающих выполнение планируемых в компетентностном формате результатов;
- оформление отчета, содержащего материалы этапов работы, раскрывающих уровень освоения заданного перечня компетенций;
- подготовка и проведение защиты полученных результатов.

3. Способ и форма (формы) ее проведения

Способ проведения практики: стационарная или выездная

Форма (формы проведения практики): практика по получению профессиональных умений и опыта профессиональной деятельности

4.Перечень планируемых результатов обучения по дисциплине, соотнесенных с планируемыми результатами освоения образовательной программы

Код и наименование компетенции(результат освоения)	Код и наименование индикатора достижения компетенции
ОПК-3 Способен принимать решения в профессиональной деятельности, ис-	ОПК-3.1 Описание основных сведений об объектах и процессах профессиональной деятельности посредством использования профессиональной терминологии

<p>пользуя теоретические основы, нормативно-правовую базу, практический опыт капитального строительства, а также знания о современном уровне его развития</p>	<p>ОПК-3.2 Сбор и систематизация информации об опыте решения задачи профессиональной деятельности</p>
	<p>ОПК-3.3 Формулирование задачи в сфере профессиональной деятельности на основе знания проблем отрасли и опыта их решения</p>
	<p>ОПК -3.4. Выбор нормативно-правовых, нормативно-технических или нормативно-методических документов для решения задач профессиональной деятельности</p>
	<p>ОПК -3.5. Выбор способа или методики решения задачи профессиональной деятельности на основе нормативно-технической документации и знания проблем отрасли, опыта их решения</p>
	<p>ОПК-3.8 Оценка инженерно-геологических условий строительства, выбор мероприятий по предупреждению опасных инженерно-геологических процессов (явлений), а также защите от их последствий</p>

<p>Код и наименование индикатора достижения компетенции</p>	<p>Наименование показателя оценивания (результата обучения по дисциплине)</p>
<p>ОПК-3.1 Описание основных сведений об объектах и процессах профессиональной деятельности посредством использования профессиональной терминологии</p>	<p>Имеет навыки обеспечивать надежную и безопасную работу при эксплуатации зданий и сооружений в летний и зимний периоды</p>
<p>ОПК-3.2 Сбор и систематизация информации об опыте решения задачи профессиональной деятельности</p>	<p>Имеет навыки (начального уровня) проведения инструктажа на рабочем месте по технике безопасности и контроля соблюдения технической безопасности при выполнении монтажных работ на строительных объектах</p>
<p>ОПК-3.3 Формулирование задачи в сфере профессиональной деятельности на основе знания проблем отрасли и опыта их решения</p>	<p>Знает правила эксплуатации зданий, сооружений жилищно-коммунального хозяйства, по соблюдению целостности всех несущих конструкций</p>
<p>ПКО-3.4. Выбор нормативно-правовых, нормативно-технических или нормативно-методических документов для решения задач профессиональной деятельности</p>	<p>Знает требования охраны труда, безопасности жизнедеятельности и защиты окружающей среды при выполнении строительного-монтажных, ремонтных работ и работ по реконструкции строительных объектов</p>

5. Содержание практики

№ п./п.	Разделы (этапы) практики	Виды работ на практике и трудоемкость (в часах)	Формы текущего контроля
1	2	4	5
1	Начальный	Вводное занятие, ознакомление со структурой предприятия 36 часов	Проверка конспектов, собеседование
2	Основной	Нормативно-правовые основы организации и деятельности строительного предприятия. Ознакомление с технологиями выполнения общестроительных работ 144 часа	Проверка профессиональных умений и навыков, собеседование по материалам
3	Итоговый	Подведение итогов практики. Подготовка отчета по практике 36 часов	Зачёт с оценкой по практике (проверка отчёта, защита отчёта)
	Итого:	216 часов	

1 этап (начальный). Вводное занятие. Ознакомление со структурой предприятия строительной отрасли. Включает следующие общие виды работ:

- ознакомление с предприятиями, их организационной структурой;
- инструктаж по технике безопасности.

2 этап (основной). Нормативно-правовые основы организации и деятельности строительного предприятия. Ознакомление с технологиями выполнения общестроительных работ.

Включает следующие виды работ:

- анализ нормативно-правовых документов, регулирующих строительное производство;
- изучение и анализ технологии выполнения земляных работ, опалубочных работ, арматурных работ, бетонных работ, кирпичной кладки, отделочных работ, штукатурных и малярных работ;
- изучение объемно-планировочных и конструктивных решений объектов строительства.

3 этап (итоговый). Подведение итогов практики. Оформление отчета по практике:

- обработка и систематизация фактического материала;
- подготовка отчета

Выполнение технологической практики проводится по этапам индивидуального задания. Работа, реализуемая в рамках этапов технологической практики, структурируется по видам и трудоемкости. Общая трудоемкость учебной практики составляет 6 зачетных единиц, 216 академических часов, полностью посвященных самостоятельной работе.

Организационно-методические рекомендации по проведению производственной практики

Процесс организации практики состоит из 3 этапов:

- подготовительный;
- основной;
- заключительный.

Подготовительный этап, как правило, включает следующие мероприятия:

1. Проведение общих собраний студентов, направляемых на производственную практику.

Собрания проводятся для ознакомления студентов:

- с целями и задачами производственной практики;
- с этапами проведения практики;
- информацией о предприятиях-базах практик;
- требованиями, которые предъявляются к местам практики и студентам;
- используемой нормативно-технической документацией.

2. Определение и закрепление за студентами баз практики.

На этом этапе студентам представляется перечень предприятий-баз практики. Распределение студентов по конкретным базам практики производится с учетом имеющихся возможностей и требований конкретных баз практики к уровню подготовки студентов, а также с учетом перспективы прохождения студентом на данном предприятии последующих этапов практики. При этом следует иметь в виду, что в соответствии с Федеральным законом от 29.12.2012 г. № 273-ФЗ «Об образовании в Российской Федерации» учебная и производственная практика, предусмотренная федеральными государственными образовательными стандартами высшего образования, осуществляются на основе договоров между высшими учебными заведениями и предприятиями, учреждениями и организациями, в соответствии с которыми указанные предприятия, учреждения и организации независимо от их организационно-правовых форм обязаны предоставлять места для прохождения практики студентов высших учебных заведений, имеющих государственную аккредитацию.

3. С учетом распределения студентов по базам практики производится закрепление руководителей практики от кафедры «Экспертиза и управление недвижимостью».

Студенты перед началом практики получают: индивидуальные задания на практику в виде календарного плана; титульного листа отчета по практике (см. Приложение). Студенты проходят на кафедре инструктаж о порядке прохождения практики и по технике безопасности в пути следования к месту практики.

Основной этап

Оперативное руководство практикой осуществляют руководители от кафедр, организующих производственную практику.

Производственная практика проводится на предприятиях-базах на рабочих местах.

По прибытии на предприятие перед началом работы на объекте строительства студенты проходят вводный инструктаж по технике безопасности под роспись в соответствующем журнале, получают разрешение пропуска на территорию предприятия.

Основной формой проведения производственной технологической практики является изучение студентами способов организации рабочих мест, их технического оснащения; размещения технологического оборудования;

освоение технологических процессов строительного производства;

анализ технологической и экономической эффективности работы производственного подразделения на основе производственной деятельности;

разработка технической документации (графиков работ, инструкций, планов, смет, заявок на материалы и оборудование);

контроль за соблюдением технологической дисциплины, реализация мер техники безопасности и охраны труда.

Основными методами изучения технологии строительного производства являются: личное наблюдение и последующее самостоятельное выполнение некоторых видов строительно-монтажных работ, экспертные оценки по опросам специалистов, ознакомление с нормативно-технической, рабочей и исполнительной документацией, выполнение индивидуального задания. Студент имеет право в установленном на предприятии порядке пользоваться литературой, технической документацией и другими материалами по программе практики, имеющимися на предприятии.

Студенты должны стремиться приобщаться к патентному поиску, изобретательской и рационализаторской работе, выполняемых на предприятии.

Заключительный этап завершает практику и проводится в срок не позднее начала по графику учебного процесса нового семестра.

По окончании практики, перед зачетом студенты представляют на кафедру «Экспертиза и управление недвижимостью» оформленные:

- письменный отчет по практике;
- индивидуальное задание с календарным планом и отметками о его выполнении.

Отчеты о прохождении производственной технологической практики рассматриваются руководителями от кафедр строительного факультета, организующих практику. Отчеты предварительно оцениваются и допускается к защите после проверки его соответствия требованиям программы практики.

Руководители от кафедры, организующих производственную практику

Руководство производственной практикой может осуществляться как штатными преподавателями, так и преподавателями-совместителями.

Руководители практики от кафедр:

- обеспечивают проведение всех организационных мероприятий перед выездом студентов на практику (проведение собраний; инструктаж о порядке прохождения практики; инструктаж по охране труда и технике безопасности и т.д.);

- устанавливают связь с руководителями практики от принимающей организации и совместно с ними составляют рабочую программу проведения практики;

- согласовывают индивидуальные задания на практику, принимают участие в распределении студентов по предприятиям-базам практик;

- осуществляют контроль за обеспечением предприятием нормальных условий труда и быта студентов, контролируют проведение со студентами обязательных инструктажей по охране труда и технике безопасности и совместно с руководителями практики от принимающей организации несут ответственность за соблюдение студентами правил техники безопасности;

- контролируют выполнение практикантами правил внутреннего трудового распорядка и режима предприятия;

- осуществляют контроль за выполнением программы практики и соблюдением установленных сроков практики;

- организуют совместно с руководителями практики от принимающей организации лекции (по истории предприятия, его организационной структуре, технологии и управлению производством, охране труда и промышленной безопасности, стандартизации, контролю качества продукции, экологическим, правовым и другим проблемам), включенные в программу проведения практики на предприятии;

- оказывают методическую помощь студентам при выполнении ими индивидуальных заданий и сборе материалов для отчета по практике;

- рассматривают отчеты студентов по практике, дают отзывы об их работе и представляют заведующему кафедрой, ответственной за проведение производственной практики письменный отчет о проведении практики вместе с замечаниями и предложениями по совершенствованию практической подготовки студентов;

- в установленные сроки организуют и лично участвуют в комиссии по приему зачетов по практике с выставлением оценок за практику и оформлением зачетных ведомостей.

Обязанности студента

Студент при прохождении практики обязан:

- добросовестно выполнять задания, предусмотренные программой практики;

- соблюдать правила внутреннего трудового распорядка и режима, действующие на предприятии (учреждении, организации);

- изучить и строго соблюдать правила охраны труда, техники безопасности,

производственной санитарии и промышленной безопасности;

- своевременно представить руководителю практики от кафедры дневник, письменный отчет о выполнении всех заданий и сдать зачет по практике.

6. Формы отчетности по практике

Формы отчетности по практике **зачёт с оценкой, 6 семестр**

По окончании технологической практики студент представляет на кафедру отчет, который должен содержать систематизированное описание всех работ, выполненных на практике.

Отчет о технологической практики должен содержать.

1. Введение, где характеризуют объекты технологической практики; приводят характеристику проектных работ и материалов, которые использованы в процессе строительного производства на объекте практики.

2. Состав и оценку работы действующих сооружений, с эксплуатацией которых студент ознакомился, здесь же приводятся материалы и сведения, собранные во время прохождения практики, а также полученные в результате наблюдений за работой сооружений.

3. Сведения об экономике и организации строительства, отражающие вопросы экономии строительных материалов, электроэнергии, использования трудовых ресурсов, охраны окружающей среды и рационального использования природных ресурсов.

4. Сведения о новейших достижениях, которые могут быть использованы в будущей работе студента (новые конструкции или технические решения должны быть иллюстрированы).

5. Выводы и предложения, вытекающие из анализа материалов, полученных на производственной технологической практике.

Отчет заверяют у представителя предприятия, где проводилась практика.

Отчет сдают руководителю практики, который оценивает его качество. К отчету прилагают, дневник работы студента на практике

6.1. Требования к содержанию и оформлению отчета о прохождении практики

Отчет по производственной технологической практике является основным документом, характеризующим работу студента во время практики. Отчет составляется в соответствии с программой производственной технологической практики и содержит:

1. Титульный лист (приложение 1).
2. Индивидуальное задание на практику (приложение 2).
3. Дневник технологической практики (приложение 3).
4. Отзыв руководителя от университета (приложение 4).
5. Отзыв руководителя от производства (приложение 5).
6. Отчёт о прохождении технологической практики (приложение 6), который включает:

Введение. Цели и задачи практики;

Разделы пояснительной записки:

I. Краткая характеристика организации, ее структурных подразделений.

II. Описание результатов выполнения индивидуального задания.

III. Описание рабочих мест в соответствии с видами строительных работ, на которых студент проходил практику.

IV. Описание профессиональных умений и навыков, полученных студентом в соответствии с индивидуальным заданием;
заключение;

список использованных источников и литературы.

Результаты производственной практики должны быть оформлены в форме отчета по практике в соответствии с требованиями ГОСТ 7.32—2001 «Система стандартов по информации, библиотечному и издательскому делу. Отчет о научно-исследовательской работе. Структура и правила оформления».

Страницы не обводятся в рамках, поля не отделяются чертой. Размеры полей менее: левого - 25 мм, правого - 10 мм, верхнего - 20 мм и нижнего - 20 мм. Нумерация страниц отчета - сквозная: от титульного листа до последнего листа приложений. Номер страницы на титульном листе не проставляют. Номер страницы ставят в центре нижней части листа, точка после номера не ставится. Страницы, занятые таблицами и иллюстрациями, включают в сквозную нумерацию.

Объем отчета по технологической практике должен быть не менее 20 страниц (без учета приложений) машинописного текста (шрифт 14 пт, Times New Roman, через 1,5 интервала).

Отчет должен быть отпечатан на формате А4 и подшит в папку. Описания разделов пояснительной записки должны быть сжатыми. Объем приложений не регламентируется.

Титульный лист является первым листом отчета, после которого помещается индивидуальное задание на практику, содержащее календарный план выполнения производственной технологической практики. Титульный лист и первый лист задания не нумеруются, но входят в общее количество страниц. Титульный лист отчета оформляется по установленной единой форме, приводимой в Приложении 1. За индивидуальным заданием в отчете помещаются дневник технологической практики, отзыв руководителя от университета, отзыв руководителя от производства, отчет о прохождении технологической практики (содержание, основная часть, заключение, список литературы и приложения).

Разделы отчета нумеруют арабскими цифрами в пределах всего отчета.

Наименования разделов должны быть краткими и отражать содержание раздела.

Переносы слов в заголовках разделов и параграфов не допускаются.

Цифровой материал необходимо оформлять в виде таблиц. Каждая таблица должна иметь номер и тематическое название. Таблицу следует помещать после первого упоминания о ней в тексте.

Приложения оформляют как продолжение отчета. В приложении помещают материалы, не вошедшие в основной текст отчета.

7. Оценочные средства для проведения текущего контроля успеваемости, промежуточной аттестации обучающихся по практике

Оценка качества прохождения практики включает текущий контроль успеваемости, промежуточную аттестацию обучающихся.

Промежуточная аттестация по итогам прохождения практики проводится в форме устного опроса.

Оценка результатов учебной практики по 100-балльной шкале проводится с учётом следующих положений:

- оценка «отлично» выставляется при наличии от 81 до 100 баллов;
- оценка «хорошо» выставляется при оценке работы студента на учебной практике от 61 до 80 баллов;
- оценка «удовлетворительно» выставляется, если работа студента на учебной практике оценивается в пределах 50-60 баллов;
- оценка «неудовлетворительно» выставляется, если работа студента на учебной практике оценивается 49 баллами и ниже.

По итогам производственной технологической практики аттестуются студенты, полностью выполнившие программу практики и представившие индивидуальные отчеты по практике. Формой итогового контроля прохождения практики является зачет с оценкой.

Зачет проводится в виде защиты письменных отчетов, составленных в соответствии с требованиями программы практики, на основании утвержденного

задания на практику, с учетом содержания отчета о прохождении практики и отзыва руководителя практики от кафедры.

Зачет по производственной практике может принимать лично руководитель практики от университета. Результаты зачета оформляется зачетной ведомостью, подписанной руководителем практики от университета и заведующим кафедрой, организующей практику.

Основные критерии оценки практики следующие:

- деловая активность студента в процессе практики;
- производственная дисциплина студента;
- оформление отчёта по практике;
- устные ответы при сдаче зачета (защита отчёта);
- качество выполнения отчета по практике;
- оценка прохождения практики руководителями практики от кафедры;
- отзыв руководителя практики от принимающей организации.

7.1. Фонд оценочных средств для проведения промежуточной аттестации обучающихся по практике

Перечень типовых вопросов студенту при защите отчета:

1. Ознакомление с предприятием, его производственной, организационно-функциональной структурой.
2. Знакомство с вопросами техники безопасности.
3. Комплекс работ, которые были проведены вами на данном предприятии
4. Этапы выполнения индивидуального задания.

8. Учебно-методическое обеспечение дисциплины

Учебно-методическое обеспечение самостоятельной работы студентов на технологической практике направлено на создание условий выполнения индивидуальных заданий по практике.

Учебно-методическое обеспечение должно обеспечивать выполнение индивидуальных заданий.

Учебно-методическое обеспечение должно располагать методическими материалами для студентов, раскрывающими организацию практики, выполнение индивидуальных заданий, оценивание результатов прохождения практики в компетентностном формате и включает:

- а) Положение о порядке проведения практики студентов ПГУАС;
- б) методические указания студентам по прохождению практики;
- в) индивидуальное задание и календарный план проведения практики;
- г) методические рекомендации по контролю и оцениванию практики;
- д) график консультаций.

В процессе производственной практики студентами изучаются и отражаются в отчете по практике следующие основные группы вопросов:

- ознакомление с деятельностью и структурой предприятия строительной отрасли;

- изучение объемно-планировочного решения здания или сооружения;
- изучение основных способов производства строительных работ (земляных, бетонных, каменных, монтажных и отделочных), применяемых на строительных объектах;
- изучение роли строительных машин и оборудования в повышении производительности труда и качества работ;
- изучение и отбор (копирование) рабочей документации: пояснительные записки; схемы и чертежи; спецификации оборудования, изделий и строительных материалов;
- приобретение опыта самостоятельного профессионального общения и взаимодействия с работниками предприятия;
- изучение методов организации безопасного ведения работ, профилактики производственного травматизма, предотвращения экологических нарушений;
- отбор материала для написания отчета по практике;
- оформление дневника и отчета по практике в объеме требований индивидуального задания.

8.1 Перечень учебной литературы и ресурсов сети "Интернет", необходимых для проведения практики

Основная литература:

4. Сборщиков СБ. Технология строительных процессов: конспект лекций: учебное пособие для вузов. - Москва: Изд-во АСВ, 2009. -184 с.
5. Юдина А.Ф., Верстов В.В., Бадьин Г.М. Технологические процессы в строительстве. Учебник - М: Изд-во «Академия», 2013. - 303 с.
6. Ширшиков Б.Ф. Организация, планирование и управление строительством. Учебник - М: Изд-во АСВ, 2012. - 528 с.
4. Дикман Л.Г. Организация строительного производства. Учебник - М.: Изд-во АСВ, 2009. -586 с.

Нормативная литература:

3. СП 63.13330.2012. Бетонные и железобетонные конструкции. Основные положения. Актуализированная редакция. СНиП 52-01-2003
4. СП 15.13330.2012 Каменные и армокаменные конструкции

Дополнительная литература:

1. Федоров В.В. Реконструкция зданий, сооружений и городской застройки. Учебное пособие - М.: Изд-во «ИНФРА-М», 2011. - 224 с.
2. Травин В.И. Капитальный ремонт и реконструкция жилых и общественных зданий: учебное пособие для вузов. - М.: Изд-во «Интеграл», 2014. - 251 с.

8.2. Методические указания для обучающихся, необходимых для проведения практик

8.3. Перечень ресурсов информационно-телекоммуникационной сети "Интернет", необходимых для проведения практики

6. Официальный сайт Президента РФ <http://www.kremlin.ru>
7. Официальный сайт Правительства РФ <http://www.government.ru>
8. Официальный сайт Государственной Думы <http://www.duma.gov.ru>
9. Законодательное Собрание Пензенской области pnzreg.ru
10. Администрация города Пензы <http://www.penza-gorod.ru>

9. Перечень информационных технологий, используемых при проведении практики, включая перечень программного обеспечения и информационных справочных систем (при необходимости)

а) Программное обеспечение

1. AutoCAD.

б) Информационно-справочные системы

1. Консультант-плюс.

10. Материально-техническая база, необходимой для проведения практики

Для полноценного прохождения производственной практики (практика по получению профессиональных умений и опыта профессиональной деятельности) специалистов по направлению подготовки 08.05.01 «Строительство уникальных зданий и сооружений» обеспечивается доступ студентов на одно из базовых предприятий строительной отрасли г. Пензы и Пензенской области на основе договоров между университетом и предприятиями.

Студентам обеспечивается доступ к персональному компьютеру со стандартным набором программного обеспечения и сети Internet. На кафедрах инженерно-строительного института, имеются кабинеты и аудитории, оснащенные компьютером, копировальным аппаратом, принтером.

VIII. Б2.В.06(П) Научно-исследовательская работа

1. Цели научно-исследовательской работы

Цель научно-исследовательской работы – ознакомление студентов с основами научно-исследовательской работы по профилю будущей деятельности выпускников.

2. Задачи научно-исследовательской работы:

- изучение научно-технической информации, отечественного и зарубежного опыта по профилю деятельности выпускников;
- формирование умения составлять отчеты по выполненным работам;
- формирование умения выполнять эксперимент или исследование по заданным методикам;
- формирование владения методами постановки и проведения экспериментов по заданным методикам;
- формирование владения математическим моделированием на базе стандартных пакетов автоматизации проектирования и исследований.

Предметом освоения дисциплины являются следующие объекты:

научно-техническая задача, программа эксперимента или научного исследования, отчет о научно-исследовательской работе.

3. Способ и форма (формы) ее проведения

Способ проведения практики: стационарная или выездная

Форма (формы проведения практики): преддипломная практика

4. Перечень планируемых результатов обучения по дисциплине, соотнесенных с планируемыми результатами освоения образовательной программы

Код и наименование компетенции(результат освоения)	Код и наименование индикатора достижения компетенции
ОПК-3 Способен принимать решения в профессиональной деятельности, используя теоретические основы, нормативно-правовую базу, практический опыт капитального строительства, а также знания о современном уровне его развития	ОПК-3.1 Описание основных сведений об объектах и процессах профессиональной деятельности посредством использования профессиональной терминологии
	ОПК-3.2 Сбор и систематизация информации об опыте решения задачи профессиональной деятельности
	ОПК-3.3 Формулирование задачи в сфере профессиональной деятельности на основе знания проблем отрасли и опыта их решения
	ОПК -3.4. Выбор нормативно-правовых, нормативно-технических или нормативно-методических документов для решения задач профессиональной деятельности
	ОПК -3.5. Выбор способа или методики решения задачи профессиональной деятельности на основе нор-

	мативно-технической документации и знания проблем отрасли, опыта их решения
	ОПК-3.8 Оценка инженерно-геологических условий строительства, выбор мероприятий по предупреждению опасных инженерно-геологических процессов (явлений), а также защите от их последствий

Код и наименование индикатора достижения компетенции	Наименование показателя оценивания (результата обучения по дисциплине)
ОПК-3.1 Описание основных сведений об объектах и процессах профессиональной деятельности посредством использования профессиональной терминологии	Имеет навыки обеспечивать надежную и безопасную работу при эксплуатации зданий и сооружений в летний и зимний периоды
ОПК-3.2 Сбор и систематизация информации об опыте решения задачи профессиональной деятельности	Имеет навыки (начального уровня) проведения инструктажа на рабочем месте по технике безопасности и контролю соблюдения технической безопасности при выполнении монтажных работ на строительных объектах
ОПК-3.3 Формулирование задачи в сфере профессиональной деятельности на основе знания проблем отрасли и опыта их решения	Знает правила эксплуатации зданий, сооружений жилищно-коммунального хозяйства, по соблюдению целостности всех несущих конструкций
ПКО-3.4. Выбор нормативно-правовых, нормативно-технических или нормативно-методических документов для решения задач профессиональной деятельности	Знает требования охраны труда, безопасности жизнедеятельности и защиты окружающей среды при выполнении строительно-монтажных, ремонтных работ и работ по реконструкции строительных объектов

5. Содержание научно-исследовательской работы

№ п./п.	Разделы (этапы) научно-исследовательской работы	Виды работ научно-исследовательской работы и трудоемкость (в часах)	Формы текущего контроля
1	2	4	5
1	Модуль 1. Обзор предметной области и поиск возможных решений	Проведение обзора научно-технической информации, обзор отечественного и зарубежного опыта по профилю деятельности; составление отчета о степени разработанности научной задачи или проблемы по профилю деятельности; формулировка актуальности научного эксперимента и исследования в заданной области по профилю деятельности. Понятие цели эксперимента (исследования); примеры целей; понятие	Проверка конспектов, собеседование

		задач, примеры задач исследования; постановка эксперимента (исследования); понятие планирования эксперимента 18 часов	
2	Модуль 2. Выполнение эксперимента (исследования) на базе стандартных и специализированных комплексов	Перечень факторов, существенных для лиц, заинтересованных в эффективном управлении объектом недвижимости; факторы числовой и нечисловой природы; функции приведения для перехода из фазового пространства в критериальное (квалиметрическое); деревья критериев (целей); принципы структурного синтеза дерева критериев: агрегирование, декомпозиция, их композиция; конструирование матриц свертки; базовые матрицы свертки; правила конструирования матриц свертки. Выполнение вычислительного эксперимента с помощью автоматизированной системы комплексного оценивания объектов; способы исследования моделей комплексного оценивания объектов; отличия нечеткой процедуры свертки в соответствии со степенью неопределенности экспертной информации о параметрах их состояния 54 часа	Ведение дневника научно-исследовательской работы. Отметки о выполненных работах руководителем дипломного проектирования
3	Модуль 3. Анализ результатов эксперимента (исследования)	Понятие теоретической и практической значимости результатов исследования; примеры формулировок; Признаки и критерии научной новизны результатов исследования; Требования к оформлению отчетов по выполненным работам; ГОСТ 7.32 - 2001; функции MS Word при оформлении отчетов: вставка названий рисунков, таблиц, формул; вставка перекрестных ссылок; работы со списками литературы; формирование оглавления работы, вставка сквозных нумераций: страниц; разрывы страниц; разрывы разделов; настройка полей и ориентации листов и т.д. 36 часов	Зачёт с оценкой по научно-исследовательской работе (проверка отчёта, защита отчёта)
	Итого:	108 часов	

Подготовка отчета по научно-исследовательской работе

Тема 1 - подготовка отчёта о степени разработанности научной или практической задачи (проблемы) по профилю деятельности;

Тема 2 - подготовка отчёта, в котором он формулирует объект и предмет будущей деятельности интересующих его как объект и предмет индивидуального исследования;

Тема 3 - подготовка отчёта, в котором, исходя из актуальности или практической задачи (проблемы) по профилю деятельности, формулируется цель исследования, направленная на поиск возможного решения;

Тема 6 - подготовка отчёта, в котором формулируется теоретическая и практическая значимость результатов проведенного студентом индивидуального исследования;

Тема 7 - подготовка отчёта, в котором формулируется научная новизна результатов проведенного студентом индивидуального исследования;

Тема 8 - подготовка итогового отчёта, включающего все отчёты по практическим занятиям и выполненные индивидуальные задания, и оформление его согласно требованиям ГОСТ 7.32 - 2001.

Индивидуальное задание

Тема 4 - Структурный синтез дерева критериев, используя принципы и правила декомпозиции и агрегирования моделей комплексного оценивания;

Построение функций приведения в критериальное пространство для количественно-измеряемых свойств объекта или системы; Определение связи между свойством объекта нечисловой природы и критерием, описывающим свойство в балльных шкалах. Конструирование матриц свёртки.

Тема 5 - Комплексное оценивание многопараметрического объекта, используя автоматизированную систему комплексного оценивания объектов; исследование модели комплексного оценивания многопараметрического объекта, используя автоматизированную систему исследования моделей комплексного оценивания объектов; комплексное оценивание многопараметрического объекта в условиях неопределенности, используя автоматизированную систему комплексного оценивания объектов с возможностью выбора нечеткой процедуры свертки в соответствии со степенью неопределенности экспертной информации о параметрах их состояния.

Индивидуальные задания студентов отличаются исходными данными. В качестве исходных данных служат данные об объекте профессиональной деятельности, например, здании, земельном участке и его внешнем окружении.

Например, в качестве исходных данных может быть информация о том, что исследуемым объектом профессиональной деятельности является объект жилой недвижимости, а предметом исследования является его потребительская привлекательность. Студенту, исходя из этой информации, необходимо определить перечень существенных (для лиц, заинтересованных в управлении) характеристик исследуемого объекта, построить дерево критериев и сконструировать матрицы свертки, описывающие логическую связь между входными характеристиками и комплексной оценкой, описывающей полезность объекта для лица, заинтересованного в управлении. Перечень исходных данных для индивидуальных заданий корректируются ежегодно преподавателем, так как ин-

формация как об объекте профессиональной деятельности и его окружении может существенно меняться с течением времени.

Часть практических занятий проводится в интерактивной форме, подразумевающей наличие обратной связи со студентами. В ходе этих занятий преподаватель разбирает кейс со студентами и задает им задание подготовить отчет, в котором студент должен сформулировать собственное видение по рассматриваемому вопросу. Занятия в интерактивной форме проводятся по следующим темам:

Тема 1 - Преподаватель показывает научные и прикладные задачи (проблемы) по профилю деятельности, актуальные (не имеющие решения) на текущий момент. При этом преподаватель обращает внимание студентов на причины - почему решение этих задач до сих пор не найдено, используя знания студентов по дисциплинам: техническая механика, теоретическая механика, инженерная геодезия, электроснабжение с основами электротехники, теплогазоснабжение с основами теплотехники, водоснабжение и водоотведение с основами гидравлики, металлические конструкции, железобетонные и каменные конструкции, строительная механика, пройденным студентами ранее.

Тема 2 - Преподаватель показывает пример научного исследования, выполняемого сотрудниками кафедры в настоящее время и объясняет – почему был выбран тот или иной объект и предмет исследования. Преподаватель показывает возможные варианты формулировки объекта и предмета исследования.

Далее преподаватель предлагает студентам перечень объектов профессиональной деятельности и существующих там проблем для выполнения студентами индивидуальных (коллективных) исследований, показывает как в этом случае могли быть сформулированы объект и предмет исследования;

Тема 3 - Преподаватель показывает пример научного исследования, выполняемого сотрудниками кафедры в настоящее время и объясняет цель этого исследования, почему она была таким образом сформулирована, какие задачи были поставлены для достижения данной цели; Далее преподаватель из предложенного на предыдущей практике перечня научно-технических задач выбирает пример, на котором показывает какова могла бы быть цель индивидуальной (коллективной) научно-исследовательской работы студентов.

Тема 6 - Преподаватель на примере одного выполненного студентами исследования разбирает - в чем же заключается теоретическая и практическая значимость; показывает результаты исследования, выполненного сотрудниками кафедры в прошлом году (предшествующем учебному семестру) и показывает теоретическую и практическую значимость исследования, тем самым показывая разницу между студенческой научно-исследовательской работой и научно-исследовательской работой, выполняемыми ведущими научными сотрудниками кафедры, показывая стимул для развития студентов.

Тема 7 - Преподаватель на примере одного выполненного студентами исследования разбирает - в чем же заключается научная новизна результатов исследования; показывает результаты исследования, выполненного сотрудниками кафедры в прошлом году (предшествующем учебному семестру) и раскрывает научную новизну, показывая стимул для развития студентов.

6. Формы отчетности по практике

По окончании научно-исследовательской работы студент представляет на кафедру отчет, который должен содержать систематизированное описание всех выполненных работ.

Зачёт принимается на основании подготовленного обучающимся письменного

отчета о прохождении научно-исследовательской работы.

В отчёт о прохождении научно-исследовательской работы включается следующая информация:

- обоснование выбора темы исследования, её актуальности,
- обзор научно-технической информации по теме исследования,
- научная гипотеза, позволяющая получить решение научно-технической задачи,

- цели и задачи исследования.

- описание методики проведения научно-исследовательской работы,

- план проведения исследований,

- описание и анализ результатов исследований,

- вывод и рекомендации по использованию результатов исследований.

В отчёты могут включаться также фотографии и другие материалы, иллюстрирующие работу обучающегося.

Приёма зачёта осуществляется научным руководителем обучающегося в виде защиты отчёта.

Процедура защиты включает в себя:

- краткий доклад обучающимся содержания отчёта,

- ответы обучающегося на вопросы научного руководителя.

6.1. Требования к содержанию и оформлению отчета о прохождении практики

Результаты научно-исследовательской работы должны быть оформлены в форме отчета по практике в соответствии с требованиями ГОСТ 7.32—2001 «Система стандартов по информации, библиотечному и издательскому делу. Отчет о научно-исследовательской работе. Структура и правила оформления».

Страницы не обводятся в рамках, поля не отделяются чертой. Размеры полей менее: левого - 25 мм, правого - 10 мм, верхнего - 20 мм и нижнего - 20 мм. Нумерация страниц отчета - сквозная: от титульного листа до последнего листа приложений. Номер страницы на титульном листе не проставляют. Номер страницы ставят в центре нижней части листа, точка после номера не ставится. Страницы, занятые таблицами и иллюстрациями, включают в сквозную нумерацию.

Объем отчета по учебной практике должен быть не менее 20 страниц (без учета приложений) машинописного текста (шрифт 14 пт, Times New Roman, через 1,5 интервала).

Отчет должен быть отпечатан на формате А4 и подшит в папку. Описания разделов пояснительной записки должны быть сжатыми. Объем приложений не регламентируется.

Титульный лист является первым листом отчета, после которого помещается индивидуальное задание на практику, содержащее календарный план выполнения производственной практики. Титульный лист и первый лист задания не нумеруются, но входят в общее количество страниц. Титульный лист отчета оформляется по установленной единой форме, приводимой в Приложении 1. За индивидуальным заданием в отчете помещается содержание, основная часть, заключение, список литературы и приложения.

К отчету прикладываются дневник по производственной практике (при необходимости) и отзыв руководителя практики от принимающей организации.

Разделы отчета нумеруют арабскими цифрами в пределах всего отчета.

Наименования разделов должны быть краткими и отражать содержание раздела.

Переносы слов в заголовках разделов и параграфов не допускаются.

Цифровой материал необходимо оформлять в виде таблиц. Каждая таблица должна иметь номер и тематическое название. Таблицу следует помещать после первого упоминания о ней в тексте.

Студент представляет отчет в сброшюрованном виде вместе с другими отчетными документами ответственному за проведение научно-исследовательской работы преподавателю.

Отчет, заверенный руководителем практики, защищают у руководителя дипломного проекта, который оценивает его по пятибалльной шкале.

Оценка результатов научно-исследовательской работы учитывается при выходе на дипломное проектирование.

Итоги научно-исследовательской работы ежегодно обсуждаются на заседаниях Совета института и выпускающей кафедры.

Студент, не выполнивший научно-исследовательскую работу и получивший отрицательный отзыв о работе или неудовлетворительную оценку при защите отчета, направляется повторно для выполнения научно-исследовательской работы.

7. Оценочные средства для проведения текущего контроля успеваемости, промежуточной аттестации обучающихся по практике

Типовые вопросы к зачёту (к защите отчёта по научно-исследовательской работе):

Вопросы по теме «Выбор темы исследования»:

- 1) Чем обоснована актуальность темы исследований?
- 2) В чём состоит рабочая гипотеза исследований?
- 3) Сформулируйте цель исследований.
- 4) Сформулируйте задачи исследований.
- 5) Перечислите работы, которые предстоит выполнить.

Вопросы по теме «Изучение теоретических основ рассматриваемой проблемы»:

- 6) Какие были изучены источники научно-технической информации по теме исследования?

7) Каковы научные достижения по теме исследования?

8) В чём состоят недостатки существующих методов решений научно-технических задач по теме исследования?

Вопросы по теме «Выбор метода и разработка методики проведения исследования»:

9) Какими методами может решаться рассматриваемая научно-техническая задача?

10) Какой метод лежит в основе решения рассматриваемой научно-технической задачи?

11) Какое оборудование необходимо для решения рассматриваемой научно-технической задачи?

12) Какие эксперименты (расчёты) Вы уже проводили? Какое оборудование и программное обеспечение для этого требовалось?

13) Какова точность получаемых результатов измерений (вычислений)?

14) Как Вы оцениваете достоверность результатов исследований?

15) Опишите алгоритм исследований.

Вопросы по теме «Выполнение исследований»:

16) Сколько опытов было проведено?

17) Какова методика измерений(вычислений)?

18) Какие были приняты допущения?

19) Какова точность измерений?

20) Какие сложности были выявлены при проведении исследований?

Вопросы по теме «Анализ результатов исследований»:

21) Выявлены ли были промахи при проведении измерений?

22) Какой метод был использован для статистической обработки результатов исследований?

23) Каков разброс в результатах исследований?

24) Подтвердилась ли рабочая гипотеза?

25) Что явилось результатом исследований?

26) Что было выполнено лично автором?

27) В каком виде представлены результаты исследований?

28) Какие выводы сформулированы?

29) Какие рекомендации были сделаны по результатам исследований?

7.1. Фонд оценочных средств для проведения промежуточной аттестации обучающихся по практике

Промежуточный контроль освоения дисциплинарных частей компетенций проводится по окончании модулей дисциплины в следующих формах:

- проверка индивидуальных заданий;
- контроль самостоятельной работы студента - проверка итогового отчета, включающего в себя отчеты по практическим занятиям и выполненные индивидуальные задания

Итоговый контроль освоения заданных дисциплинарных частей компетенций

1) Зачёт

Условия проставления зачёта по дисциплине:

Зачёт по дисциплине выставляется по итогам проведённого промежуточного контроля и при выполнении индивидуальных заданий, составлении отчетов по практическим занятиям и итогового отчета, включающего в себя отчеты по практическим занятиям и выполненные индивидуальные задания, и оформленного в соответствии с требованиями ГОСТ 7.32 - 2001, и иных видов аудиторных занятий и самостоятельной работы.

2) Экзамен

Не предусмотрен.

Виды текущего, промежуточного и итогового контроля освоения элементов и частей компетенций

Виды контроля освоения элементов и частей компетенций

Контролируемые результаты освоения дисциплины	Вид контроля			
	О	ИЗ	Отч	Зачёт
Знает:				
научно-техническую информацию, отечественный и зарубежный опыт по профилю деятельности	+		+	+
признаки и критерии научной новизны результатов исследования	+		+	+
требования к оформлению отчетов по выполненным работам			+	+
Умеет:				
составлять отчет о степени разработанности научной задачи или проблемы по профилю деятельности			+	+
формулировать актуальность научного эксперимента и исследования в заданной области по профилю деятельности		+	+	+
выполнять эксперимент или исследование по заданным методикам		+	+	+
определять объект и предмет исследования в заданной области по профилю деятельности		+	+	+
определять перечень необходимых задач для достижения заданной цели исследования		+	+	+
определять теоретическую и практическую значимость результатов исследования		+	+	+
формулировать научную новизну результатов исследования		+	+	+
составлять отчеты по выполненным работам			+	+
Владеет:				
методами постановки и проведения экспериментов по заданным методикам		+	+	+
математическим моделированием на базе стандартных пакетов автоматизации проектирования и исследований		+	+	+
автоматизированной системой комплексного оценивания объектов		+	+	+
автоматизированной системой исследования моделей комплексного оценивания объектов		+	+	+
автоматизированной системой комплексного оценивания объектов с возможностью выбора нечеткой процедуры свертки в соответствии со степенью неопределен-		+	+	+

ности экспертной информации о параметрах их состояния				
---	--	--	--	--

О - опрос для анализа усвоения материала предыдущей лекции, оценка работы студента на лекционных и практических занятиях (контроль знаний по теме);

ИЗ - проверка индивидуальных заданий (оценка умений и владений);

Отч - подготовка отчёта о выполненных работах (оценка владения).

Оценка осуществляется по нескольким критериям, каждый из которых оценивается отдельно. Итоговая оценка устанавливается преподавателем интегрально по всем критериям.

Код показателя оценивания	Оценка	
	Не зачтено	Зачтено
З	не знает основные принципы и нормы профессиональной деятельности	знает основные принципы и нормы профессиональной деятельности
	не понимает сути профессиональной деятельности	понимает суть профессиональной деятельности
	допускает грубые ошибки при изложении и интерпретации знаний	грамотно и по существу излагает материал, не допуская существенных неточностей в ответе на вопрос
	не может увязывать теорию с практикой, не может ответить на простые вопросы	правильно применяет знания при ответе на вопросы в рамках запланированного объёма
У	не выполнил все задания	выполнил все задания
	не умеет выполнять поставленные задания	умеет выполнять поставленные задания, основываясь на теории
	допускает грубые ошибки при выполнении заданий	не допускает ошибок при выполнении заданий
	небрежно выполняет задания	качественно выполняет задания
В	не обладает необходимыми знаниями и умениями	обладает необходимыми знаниями и умениями
	не продемонстрировал навыки выполнения поставленных задач	не испытывает трудности при выполнении заданий выполняет трудовые действия на среднем уровне по скорости и качеству

8. Учебно-методическое обеспечение дисциплины

8.1 Перечень учебной литературы и ресурсов сети "Интернет", необходимых для проведения практики

Основная литература:

1. Карпов А.С. Развитие научно-исследовательской работы студентов в структуре студенческих конструкторских бюро и в студенческих научно-исследовательских лабораториях. Подготовка и проведение внутриорганиза-

онных тренингов [Электронный ресурс]: учебное пособие/ Карпов А.С., Простомолотов А.С.—Электрон. текстовые данные.—М.: Российский государственный университет инновационных технологий и предпринимательства, 2012.—142 с.

2. Интеллектуальные технологии управления недвижимостью: учеб. пособие / под ред. А.О. Алексева. - Пермь: Изд-во Перм. нац. исследов. политех. ун-та. 2013.- 170 с.

Нормативная литература:

Дополнительная литература:

1. Хожемпо В.В. Азбука научно-исследовательской работы студента [Электронный ресурс]: учебное пособие/ Хожемпо В.В., Тарасов К.С., Пухляко М.Е. —Электрон. текстовые данные.—М.: Российский университет дружбы народов, 2010.—108 с.

8.2. Методические указания для обучающихся, необходимых для проведения практик

8.3 Перечень ресурсов информационно-телекоммуникационной сети "Интернет", необходимых для проведения практики

1. Официальный сайт Президента РФ <http://www.kremlin.ru>
2. Официальный сайт Правительства РФ <http://www.government.ru>
3. Официальный сайт Государственной Думы <http://www.duma.gov.ru>
4. Законодательное Собрание Пензенской области pnzreg.ru
5. Администрация города Пензы <http://www.penza-gorod.ru>
6. Научная электронная библиотека <http://elibrary.ru/defaultx.asp?>

9. Перечень информационных технологий, используемых при проведении практики, включая перечень программного обеспечения и информационных справочных систем (при необходимости)

а) Программное обеспечение

1. AutoCAD.

б) Информационно-справочные системы

1. Консультант-плюс.

10. Материально-техническая база, необходимой для проведения практики

Для полноценного прохождения научно-исследовательской работы специалистов по направлению подготовки 08.05.01 «Строительство уникальных зданий и сооружений» обеспечивается доступ студентов на одно из базовых

предприятий строительной отрасли г. Пензы и Пензенской области на основе договоров между университетом и предприятиями.

Студентам обеспечивается доступ к персональному компьютеру со стандартным набором программного обеспечения и сети Internet. На кафедрах инженерно-строительного института, имеются кабинеты и аудитории, оснащенные компьютером, копировальным аппаратом, принтером.

IX. Б2.В.07(Пд) Производственная преддипломная практика

1. Цели и задачи практики

Целью преддипломной практики является закрепление теоретических знаний, полученных студентом после изучения естественнонаучных и профессиональных дисциплин на 1-4 курсах, при осуществлении им работ непосредственно на объекте строительства, с целью приобретения навыков управления в сфере профессиональной деятельности и сбора материалов для дипломного проектирования:

– систематизация, углубление и расширение теоретических и практических знаний по архитектурно - планировочным и конструктивным решениям, организационно – технологическим и экономическим вопросам;

– сбор исходных материалов для дипломного проектирования (генеральный план, фасады главный и боковой, планы первого и типового этажа, наиболее полно характеризующие объект поперечный и продольный разрезы);

– ознакомится с информацией о примененных в проекте материалах, изделиях и конструкциях для подземной и надземной частей здания (несущие и ограждающие конструкции, перегородки, кровля, тепло - и гидроизоляция, отделка, полы и пр.).

2. Задачами практики являются:

знакомство практиканта с формами организации труда, принятыми на строящемся объекте и экономическими показателями строительства, технологиями возведения объектов строительства; строительными машинами и механизмами, оборудованием и инструментом.

Также преддипломная практика помогает студенту решить следующие задачи:

– изучение и анализ состава проектной документации объекта, в том числе разделы:

архитектурный, конструктивный, инженерные сети и системы, смета, раздел организации строительства и др.;

– ознакомление с порядком разработки, согласования и утверждения проектной документации, участие в торгах на покупку земельного участка для строительства, получения разрешения на строительство, оформление ввода объекта в эксплуатацию;

– выбор темы дипломного проекта в соответствии с требованиями выпускающей кафедры.

– собрать необходимые материалы для дипломного проектирования согласно перечню, выданному руководителем практики.

Индивидуальные задания на прохождение преддипломной практики в письменной форме выдаются руководителем практики и фиксируются в дневнике практикантов.

3. Способ и форма (формы) ее проведения

Способ проведения практики: стационарная или выездная

Форма (формы проведения практики): преддипломная практика

4. Перечень планируемых результатов обучения по дисциплине, соотнесенных с планируемыми результатами освоения образовательной программы

Код и наименование компетенции(результат освоения)	Код и наименование индикатора достижения компетенции
ОПК-3 Способен принимать решения в профессиональной деятельности, используя теоретические основы, нормативно-правовую базу, практический опыт капитального строительства, а также знания о современном уровне его развития	ОПК-3.1 Описание основных сведений об объектах и процессах профессиональной деятельности посредством использования профессиональной терминологии
	ОПК-3.2 Сбор и систематизация информации об опыте решения задачи профессиональной деятельности
	ОПК-3.3 Формулирование задачи в сфере профессиональной деятельности на основе знания проблем отрасли и опыта их решения
	ОПК -3.4. Выбор нормативно-правовых, нормативно-технических или нормативно-методических документов для решения задач профессиональной деятельности
	ОПК -3.5. Выбор способа или методики решения задачи профессиональной деятельности на основе нормативно-технической документации и знания проблем отрасли, опыта их решения
	ОПК-3.8 Оценка инженерно-геологических условий строительства, выбор мероприятий по предупреждению опасных инженерно-геологических процессов (явлений), а также защите от их последствий

Код и наименование индикатора достижения компетенции	Наименование показателя оценивания (результата обучения по дисциплине)
ОПК-3.1 Описание основных сведений об объектах и процессах профессиональной деятельности посредством использования профессиональной терминологии	Знает основными методами, используемыми геологами, интерпретации данных геофизических исследований, технико-экономического анализа, навыками составления рабочих проектов в составе творческой команде Умеет грамотно использовать знания нормативной базы в области инженерных изысканий
ОПК-3.2 Сбор и систематизация информации об опыте решения задачи профессиональной деятельности	Знает основные положения и задачи строительного производства, виды и особенности основных строительных процессов при возведении зданий, сооружений и их оборудования, технологии их выполнения, включая методику выбора и документирования технологических решений на стадии проектирования и стадии реализации, специальные средства и методы обеспечения качества строительства, охраны труда, выполнения работ в экстремальных условиях
ОПК-3.3 Формулирование задачи в сфере профессиональной деятельности на основе знания проблем отрасли и опыта их решения	Знает назначение пакетов компьютерных программ, имеющихся в университете и на выпускающей кафедре

<p>ПКО-3.4. Выбор нормативно-правовых, нормативно-технических или нормативно-методических документов для решения задач профессиональной деятельности</p>	<p><i>Знает об основных этапах и особенностях геологического развития региона, в котором расположен ВУЗ, что позволяет непосредственно в полевых условиях изучать его геологическое строение, наиболее представительные грунты, проявления геологических процессов, проблемы охраны природной среды от возможных вредных последствий строительной деятельности человека и т.д., используя при этом первичные приемы и навыки научных исследований.</i></p>
--	--

5. Содержание практики

№ п./п.	Разделы (этапы) практики	Виды работ на практике и трудоемкость (в часах)	Формы текущего контроля
1	2	4	5
1	1 этап (начальный)	Знакомство с должностными инструкциями. Получение допуска к работе Первичный инструктаж по ТБ. Ознакомление со строительными чертежами объекта 18 часов	Проверка конспектов, собеседование
2	2 этап (основной)	Выполнение обязанностей работника, согласно штату или ежедневные посещения объекта практики со сбором материала. Сбор материалов для отчета и выполнения дипломного проекта, согласно задания и инструкции по дипломному проектированию 54 часа	Ведение дневника практиканта. Отметки о выполненных работах руководителем практики от предприятия
3	3 этап (итоговый)	Завершение прохождения практики. Обработка и анализ информации. Получение оценки выполненных работ в дневнике практики от руководителя на предприятии. Сбор материалов для написания диплома 36 часов	Тематические материалы и фотографии, видеосъемка Зачёт с оценкой по практике (проверка отчёта, защита отчёта)
	Итого:	108 часов	

1 этап (начальный). Вводное занятие. Ознакомление со структурой предприятия строительной отрасли. Включает следующие общие виды работ:

- ознакомление с предприятием, его организационной структурой;
- инструктаж по технике безопасности.

2 этап (общий). Нормативно-правовые основы организации и деятельности предприятия. Включает следующие виды работ:

- анализ нормативно-правовых документов, регулирующих мостостроительное производство;
- ознакомление с технологическими процессами на производственных участках;
- получение первичных профессиональных умений и навыков профессий рабочих.

3 этап (итоговый). Подведение итогов практики. Оформление отчета по практике:

- обработка и систематизация фактического материала;
- подготовка отчета.

Подготовительный этап, как правило, включает следующие мероприятия:

1. Проведение общих собраний студентов, направляемых на преддипломную практику.

Собрания проводятся для ознакомления студентов:

- с целями и задачами производственной практики;
- с этапами проведения практики;
- информацией о предприятиях-базах практик;
- требованиями, которые предъявляются к местам практики и студентам;
- используемой нормативно-технической документацией.

2. Определение и закрепление за студентами баз практики.

На этом этапе студентам представляется перечень предприятий-баз практики. Распределение студентов по конкретным базам практики производится с учетом имеющихся возможностей и требований конкретных баз практики к уровню подготовки студентов, а также с учетом перспективы прохождения студентом на данном предприятии последующих этапов практики. При этом следует иметь в виду, что в соответствии с Федеральным законом от 29.12.2012 г. № 273-ФЗ «Об образовании в Российской Федерации» учебная и производственная практика, предусмотренная федеральными государственными образовательными стандартами высшего профессионального образования, осуществляются на основе договоров между высшими учебными заведениями и предприятиями, учреждениями и организациями, в соответствии с которыми указанные предприятия, учреждения и организации независимо от их организационно-правовых форм обязаны предоставлять места для прохождения практики студентов высших учебных заведений, имеющих государственную аккредитацию.

3. С учетом распределения студентов по базам практики производится закрепление руководителей практики от выпускающих кафедр инженерно-строительного института.

Приказ о проведении преддипломной практики с распределением студентов по базам практики с закреплением руководителей от кафедр инженерно-строительного института утверждается не позднее 10 дней до ее начала.

Студенты перед началом практики получают: индивидуальные задания на практику в виде календарного плана; титульного листа отчета по практике (см. Приложения).

Студенты проходят на кафедре инструктаж о порядке прохождения практики и по технике безопасности в пути следования к месту практики.

Основной этап

Оперативное руководство преддипломной практикой осуществляют руководители от кафедр, организующих преддипломную практику.

Преддипломная практика проводится на предприятиях-базах на рабочих местах. По прибытии на предприятие перед началом работы на объекте строительства студенты проходят вводный инструктаж по технике безопасности под роспись в соответствующем журнале, получают разрешение пропуски на территорию предприятия.

Основной формой проведения преддипломной практики является изучение студентами способов организации рабочих мест, их технического оснащения; размещения технологического оборудования; освоение управление процессами строительного производства; анализ технологической и экономической эффективности работы производственного подразделения на основе производственной деятельности; разработка технической документации (графиков работ, инструкций, планов, смет, заявок на материалы и оборудование); контроль за соблюдением технологической дисциплины, реализация мер техники безопасности и охраны труда.

По окончании практики, перед зачетом студенты представляют на кафедру, за которой они закреплены оформленные:

- письменный отчет по практике;
- индивидуальное задание с календарным планом и отметками о его выполнении.

Обязанности студента

Студент при прохождении практики обязан:

добросовестно выполнять задания, предусмотренные программой практики;

соблюдать правила внутреннего трудового распорядка и режима, действующие на предприятии (учреждении, организации);

изучить и строго соблюдать правила охраны труда, техники безопасности, производственной санитарии и промышленной безопасности;

своевременно представить руководителю практики от кафедры дневник, письменный отчет о выполнении всех заданий и сдать зачет по практике.

6. Формы отчетности по практике

Формы отчетности по практике зачёт с оценкой

По окончании преддипломной практики студент представляет на кафедру отчет, который должен содержать систематизированное описание всех работ, выполненных на практике.

Отчет о преддипломной практике должен содержать.

1. Введение, где характеризуют объекты преддипломной практики и отражают соответствие темы дипломного проекта выполняемой работе; приводят характеристику проектных работ и материалов, которые могут быть использованы в качестве исходных данных для дипломного проектирования.

2. Состав и оценку работы действующих сооружений, с эксплуатацией которых студент знакомился по теме дипломного проекта, здесь же приводятся

материалы и сведения, собранные во время прохождения практики, а также полученные в результате наблюдений за работой сооружений.

3. Сведения об экономике и организации строительства, отражающие вопросы экономии строительных материалов, электроэнергии, использования трудовых ресурсов, охраны окружающей среды и рационального использования природных ресурсов.

4. Сведения о новейших достижениях, которые могут быть использованы в качестве исходных данных для дипломного проектирования (новые конструкции или технические решения должны быть иллюстрированы).

5. Выводы и предложения, вытекающие из анализа материалов, полученных на преддипломной практике. Эти предложения необходимо использовать в дипломном проекте для усовершенствования принятых решений, которые должны отличаться от аналогичных решений, встречающихся в практике проектирования.

Полученные на объекте практики материалы студент предъявляет для анализа преподавателю кафедры – руководителю дипломным проектированием. В результате совместного рассмотрения исходных данных формулируется тема дипломного проекта.

Заключение. Мнение студента о результатах практики. Необходимо кратко перечислить новые полученные знания, достоинства и недостатки. Предложения и пожелания по улучшению прохождения практики.

6.1. Требования к содержанию и оформлению отчета о прохождении практики

Отчет по преддипломной практике является основным документом, характеризующим работу студента во время практики. Отчет составляется в соответствии с программой производственной практики и содержит:

1. Титульный лист (приложение 1).
2. Индивидуальное задание на практику (приложение 2).
3. Дневник технологической практики (приложение 3).
4. Отзыв руководителя от университета (приложение 4).
5. Отзыв руководителя от производства (приложение 5).
6. Отчёт о прохождении преддипломной практики (приложение 6), который включает:

Введение. Цели и задачи практики;

Разделы пояснительной записки:

I. Краткая характеристика организации, ее структурных подразделений.

II. Описание результатов выполнения индивидуального задания.

III. Описание рабочих мест в соответствии с видами инженерно-конструкторских и строительных работ, на которых студент проходил практику.

IV. Описание профессиональных умений и навыков, полученных студентом в соответствии с индивидуальным заданием;

заключение;

список использованных источников и литературы.

Результаты преддипломной практики должны быть оформлены в форме отчета по практике в соответствии с требованиями ГОСТ 7.32—2001 «Система стандартов по информации, библиотечному и издательскому делу. Отчет о научно-исследовательской работе. Структура и правила оформления».

Страницы не обводятся в рамках, поля не отделяются чертой. Размеры полей менее: левого - 25 мм, правого - 10 мм, верхнего - 20 мм и нижнего - 20 мм. Нумерация страниц отчета - сквозная: от титульного листа до последнего листа приложений. Номер страницы на титульном листе не проставляют. Номер страницы ставят в центре нижней части листа, точка после номера не ставится. Страницы, занятые таблицами и иллюстрациями, включают в сквозную нумерацию.

Объем отчета по учебной практике должен быть не менее 20 страниц (без учета приложений) машинописного текста (шрифт 14 пт, Times New Roman, через 1,5 интервала).

Отчет должен быть отпечатан на формате А4 и подшит в папку. Описания разделов пояснительной записки должны быть сжатыми. Объем приложений не регламентируется.

Титульный лист является первым листом отчета, после которого помещается индивидуальное задание на практику, содержащее календарный план выполнения производственной практики. Титульный лист и первый лист задания не нумеруются, но входят в общее количество страниц. Титульный лист отчета оформляется по установленной единой форме, приводимой в Приложении 1. За индивидуальным заданием в отчете помещается содержание, основная часть, заключение, список литературы и приложения.

К отчету прикладываются дневник по преддипломной практике и отзыв руководителя практики от принимающей организации.

Разделы отчета нумеруют арабскими цифрами в пределах всего отчета.

Наименования разделов должны быть краткими и отражать содержание раздела.

Переносы слов в заголовках разделов и параграфов не допускаются.

Цифровой материал необходимо оформлять в виде таблиц. Каждая таблица должна иметь номер и тематическое название. Таблицу следует помещать после первого упоминания о ней в тексте.

Студент представляет отчет в сброшюрованном виде вместе с другими отчетными документами ответственному за проведение практики преподавателю. К отчету обязательно прикладывается отзыв непосредственного руководителя практики.

Отчет, заверенный руководителем практики, защищают у руководителя дипломного проекта, который оценивает его по пятибалльной шкале.

При подведении итогов работы студента принимается во внимание характеристика, данная ему руководителем практики от производства.

Оценка результатов практики учитывается при выходе на дипломное проектирование.

Итоги преддипломной практики ежегодно обсуждаются на заседаниях Совета института и выпускающей кафедры.

Студент, не выполнивший задания на практику и получивший отрицательный отзыв о работе или неудовлетворительную оценку при защите отчета, направляется повторно на практику.

7. Оценочные средства для проведения текущего контроля успеваемости, промежуточной аттестации обучающихся по практике

После окончания практики организуется защита отчета, при которой учитывается объем самостоятельной работы студента на производственном предприятии, его дисциплинированность, качество и количество собранного материала для дипломного проектирования, наличие собранной фото-видеоинформации об объекте, степень выполнения выданного руководителем задания; характеристика и письменный отзыв с предприятия о работе студента. Каждый студент во время полевых и камеральных работ ведет дневник практики, где отмечает виды выполненных работ и наименование собранных материалов. Приветствуется получение удостоверений на право производства самостоятельных работ (удостоверения сварщика, техника, и т.д.), а также открытие трудового стажа с получением трудовой книжки.

Итоговая индивидуальная оценка за практику выставляется руководителем практики от университета по результатам рассмотрения собранных и обработанных студентом материалов к дипломному проектированию и его ответов на несколько контрольных вопросов после защиты отчета.

Контроль студентов осуществляется в виде итогового контроля (зачета в восьмом семестре).

Рекомендуемый перечень индивидуальных заданий на практику:

1. Анализ современных программ, учебников, методических пособий для базового и углубленного изучения дисциплины.
2. Использование современных средств обучения и пакетов прикладных программ.
3. Использование технологий активного обучения на практических занятиях.
4. Проектно-исследовательская деятельность учащихся.
5. Возможности сети Интернет для организации процесса обучения.
6. Использование интерактивной доски для повышения эффективности занятий.
7. Игровые технологии в организации учебного процесса.
8. Разработка и использование творческих заданий в процессе преподавания дисциплины.
9. Условия эффективности контроля и оценки результатов обучения.
10. Формы организации самостоятельной познавательной деятельности студента.

Контроль успеваемости студентов (промежуточной аттестации), оценки соответствия критериям общекультурных, общепрофессиональных и профес-

сиональных компетенций, осуществляется в виде итогового контроля (зачета в восьмом семестре).

Формы контроля по разделам отчёта

№ п/п	Название работы	Форма контроля
1	Введение	Устный опрос
2	Краткая техническая характеристика предприятия	Устный опрос
3	Краткая природно-экономическая характеристика района действия предприятия	Устный опрос
4	Характеристика предприятия как участника хозяйственной деятельности	Устный опрос
5	Содержание документов по строительству	Устный опрос
6	Основные технико-экономические показатели строительства	Устный опрос
7	Заключение	Отчёт

7.1. Фонд оценочных средств для проведения промежуточной аттестации обучающихся по практике

Программой производственной практики предусмотрены следующие виды текущего контроля успеваемости (промежуточной аттестации), формы оценочных средств и критерии оценивания формируемых общекультурных, общепрофессиональных и профессиональных компетенций:

Виды контроля	Формы оценочных средств	Критерии оценивания
Текущий контроль: Зачет	Отчет о выполнении индивидуального задания	<i>Отлично:</i> отличное понимание предмета, всесторонние знания, отличные умения и владение опытом практической деятельности <i>Хорошо:</i> достаточно полное понимание предмета, хорошие знания, умения и опыт практической деятельности <i>Удовлетворительно:</i> приемлемое понимание предмета, удовлетворительные знания, умения и опыт практической деятельности <i>Неудовлетворительно:</i> Результаты обучения не соответствуют минимально достаточным требованиям

8. Учебно-методическое обеспечение дисциплины

Основная литература:

1. Юдина А.Ф., Верстов В.В., Бадьин Г.М. Технологические процессы в строительстве. Учебник - М.: Изд-во «Академия», 2013. - 303 с
2. Ширшиков Б.Ф. Организация, планирование и управление строительством. Учебник - М.: Изд-во АСВ, 2012. - 528 с.

3. Интеллектуальные технологии управления недвижимостью: учеб. пособие / под ред. А.О. Алексеева. - Пермь: Изд-во Перм. нац. исследов. политех. ун-та. 2013. - 170 с.

Указываются учебники и учебные пособия, изданные за последние 5 лет для дисциплин гуманитарного, социального, экономического и профессионального циклов и 10 лет для дисциплин математического и естественнонаучного циклов.

Нормативная литература: (если необходима)

1. СП 63.13330.2012. «Бетонные и железобетонные конструкции. Основные положения. Актуализированная редакция. СНиП 52-01-2003»
2. СП 15.13330.2012 «Каменные и армокаменные конструкции»
3. СП 54.13330.2011 «Здания жилые многоквартирные. Актуализированная версия СНиП 31-01-2003»
4. СП 56.13330.2011 «Производственные здания. Актуализированная версия СНиП 31-03-2001»
5. СП 118.13330.2012 «Общественные здания и сооружения. Актуализированная версия СНиП 31-06-2009»
6. СП 112.13330.2012 «Пожарная безопасность зданий и сооружений. Актуализированная версия СНиП 21-01-97»
7. СП 42.13330.2011 «Градостроительство. Планировка и застройка городских и сельских поселений»

Дополнительная литература:

1. Теличенко В.И. Технология строительных процессов. Учебник - М.: Изд-во «Высш. шк.», 2008.
2. Ч. 1.-2008.-392 с.
3. Ч. 2.-2008.-390 с.

8.2. Методические указания для обучающихся, необходимых для проведения практик

8.2. Перечень ресурсов информационно-телекоммуникационной сети "Интернет", необходимых для проведения практики

1. Официальный сайт Президента РФ <http://www.kremlin.ru>
2. Официальный сайт Правительства РФ <http://www.government.ru>
3. Официальный сайт Государственной Думы <http://www.duma.gov.ru>
4. Законодательное Собрание Пензенской области pnzreg.ru
5. Администрация города Пензы <http://www.penza-gorod.ru>

9. Перечень информационных технологий, используемых при проведении практики, включая перечень программного обеспечения и информационных справочных систем (при необходимости)

а) Программное обеспечение

1. AutoCAD.

б) Информационно-справочные системы

1. Консультант-плюс.

10. Материально-техническая база, необходимой для проведения практики

Для полноценного прохождения преддипломной практики специалистов по направлению подготовки 08.05.01 «Строительство уникальных зданий и сооружений» обеспечивается доступ студентов на одно из базовых предприятий строительной отрасли г. Пензы и Пензенской области на основе договоров между университетом и предприятиями.

Студентам обеспечивается доступ к персональному компьютеру со стандартным набором программного обеспечения и сети Internet. На кафедрах инженерно-строительного института, имеются кабинеты и аудитории, оснащенные компьютером, копировальным аппаратом, принтером.